



60/30 CLASSIC

01.01.2024



METALL-REGALSYSTEM 60/30 CLASSIC


Das klassische Metall-Regalsystem 60/30 Classic ist das Ergebnis langjähriger Erfahrung und des daraus resultierenden Erfolges. Dieses flexible Produktkonzept ist stets mit der Zeit gegangen und kontinuierlich weiterentwickelt worden. Die modulare Struktur und die große Anzahl von Standardkomponenten gewährleisten eine hohe Raumnutzung und rationale Unterbringung aller relevanten Bibliotheksfunktionen. Aus der Flexibilität des Systems ergibt sich zusätzlich eine große Bandbreite von Individuallösungen, die unsere Designerteams in die Lage versetzt, völlig individuell gestaltete Bibliotheken entwerfen zu können.

Sie können hier einen Überblick über unser Standardangebot sehen. Zur weiteren Orientierung laden wir Sie ein, unsere Website zu besuchen, wo Ihnen unsere neuesten Projekte in aller Welt Anregungen geben können.

Das klassische Stahl-Regalsystem 60/30 Classic wird in vielen kreativen Konfigurationen gezeigt, so auch in Kombination mit Spezialentwicklungen wie Rundregalen, Sitzbänken und Rollen, integrierten Jugenddecken mit Tischen und Stühlen etc.

Unsere breite Produktpalette an Bibliotheksmöbeln sorgt für unendliche Möglichkeiten. Bitte kontaktieren Sie unsere professionellen Verkaufsteams, die Sie gerne inspirieren.





INDEX

FSC	6
DESIGNAUSWAHL	9
TECHNISCHE SPEZIFIKATIONEN	12
MAßE	16

KONFIGURATIONEN

DAS 60/30 CLASSIC REGALSYSTEM	26
Einseitige Regale ohne Fachböden	28
Doppelseitige Regale ohne Fachböden	30
Einseitige Regale ohne Abdeckboden	32
Doppelseitige Regale ohne Abdeckboden	34
Einseitige Regale mit Abdeckboden	36
Doppelseitige Regale mit Abdeckboden	38
DAS 60/30 CLASSIC REGALSYSTEM MIT LED	40
Einseitige Regale ohne Abdeckboden	42
Doppelseitige Regale ohne Abdeckboden	44
Einseitige Regale mit Abdeckboden	46
Doppelseitige Regale mit Abdeckboden	48
DAS 80/30 CLASSIC REGALSYSTEM	50
Einseitige Regale	52
Doppelseitige Regale	53
DAS 60/30 CLASSIC WANDREGALSYSTEM	54
Einseitige Regale	56
PRÄSENTATIONSREGAL EXPO	58
Doppelseitige Konfigurationen - H122 cm	60
Doppelseitige Konfigurationen - H152 cm	63

KOMPONENTEN

FACHBÖDEN	
Metallfachböden	66
Metallabdeckfachböden und London Abdeckplatte	74
Fachböden aus Holz	102
Abdeckfachböden aus Holz und London Abdeckplatte	104
Zubehör für Fachböden	113
ZUBEHÖR	
Buchstützen	114
Tröge	116
Präsentation und Aufbewahrung von Zeitschriften	121
Präsentation und Aufbewahrung von Multimedia	125
Präsentation und Aufbewahrung für Fachböden	126
Präsentation und Aufbewahrung für Display-Stirnseiten aus Holz ..	128
Präsentation und Aufbewahrung für Seitenverkleidungen aus Lochblech	129
Beschriftung für Seitenverkleidung/Pfosten/Abdeckplatte	131
Beschriftung für Fachböden	132
PFOSTEN UND TRAVERSEN	
Pfosten für Regalsystem 60/30 Classic	134
Pfosten für Regalsystem 80/30 Classic	135
Wandschienen für Wandregal 60/30 Classic	136
Set aus Pfosten, Rahmen und Rollen für verdeckte Rollen	137
Pfostenverlängerungen und Traversen	138
SOKKEL UND ROLLEN	
Sokkel und Rollen	139
SEITENVERKLEIDUNGEN	
Seitenverkleidungen aus Holz	140
Display-Stirnseiten aus Holz	142
London Seitenverkleidungen aus Holz	144
Seitenverkleidungen aus Lochblech	146
London Seitenverkleidungen aus Metall	147
Seitenverkleidungen aus Glas	148
Rückwände	149
FUNKTIONSEITEN	
Funktionsseite mit Stellfüße	152
Funktionsseite mit Stellfüße und London Abdeckplatte	154
Funktionsseite mit Rollen	156
Funktionsseite mit Rollen und London Abdeckplatte	157
Fachböden aus Metall	158
BELEUCHTUNG	
LED Beleuchtung	160
Book LED Beleuchtung	162

KONFIGURATIONEN

DAS 60/30 CLASSIC RUNDREGALSYSTEM	164
Doppelseitige Regale ohne Fachboden	165
Doppelseitige Regale ohne Abdeckfachboden	166
Doppelseitige Regale mit Abdeckboden	167

KOMPONENTEN FÜR RUNDREGAL

FACHBÖDEN

Metallfachböden	168
Metallabdeckfachböden	170
London Abdeckfachböden aus Holz	176
Zubehör für Fachböden	177

PFOSTEN UND TRAVERSEN

Pfosten für Regalsystem 60/30 Classic Rund	178
Traversen	178

SOKKEL UND ROLLEN

Sokkel und Rollen	179
-------------------------	-----

SEITENVERKLEIDUNGEN

Seitenverkleidungen aus Holz	181
Display-Stirnseiten aus Holz	182
London Seitenverkleidungen aus Holz	183
Seitenverkleidungen aus Lochblech	184

FUNKTIONSSEITEN

Funktionsseite mit Stellfüße	188
Funktionsseite mit Stellfüße und London Abdeckplatte	190
Funktionsseite mit Rollen	192
Funktionsseite mit Rollen und London Abdeckplatte	193
Fachböden aus Metall	194

HOLZ AUS NACHHALTIGER FORSTWIRTSCHAFT



Wir verpflichten uns dazu, den Anteil von Holz aus nachhaltiger Forstwirtschaft in unseren Produkten zu steigern und so die nachhaltige Forstwirtschaft zu unterstützen – für eine bessere Welt.

Regierungen und lokale Behörden spezifizieren das Angebot an legal und verantwortungsvoll bezogenem Holz in ihren Beschaffungsrichtlinien.

Wir haben in ein vom FSC® ausgestelltes Produktkettenzertifikat für mehrere Standorte investiert (FSC-C 144988). Dieses Zertifikat dokumentiert, dass wir Holz aus nachhaltiger Forstwirtschaft anbieten können. Der FSC (Forest Stewardship Council) ist ein internationales Zertifizierungssystem. Es dokumentiert, dass FSC-gekennzeichnete Produkte aus nachhaltiger Forstwirtschaft stammen.

Dank der Zusammenarbeit mit zertifizierten Lieferanten können wir alle lackierte und furnierte Teile aus nachhaltiger Forstwirtschaft anbieten (in diesem Dokument für jedes Holzprodukt angegeben, das FSC-zertifiziert ist).



Was ist nachhaltige Forstwirtschaft?

Gemäß dem FSC herrschen in den Wäldern, die entsprechend den Richtlinien und Kriterien des FSC bewirtschaftet werden, faire Bedingungen für die Arbeiter. Die indigenen Gemeinschaften und die lokale Bevölkerung werden respektiert und strenge Umweltschutzmaßnahmen werden durchgeführt.

Die FSC-Kennzeichnung garantiert, dass die Bäume, von denen das Holz stammt, ersetzt werden oder die Möglichkeit haben, sich auf natürliche Weise zu regenerieren.

Die FSC-Kennzeichnung garantiert auch dass das gesamte Holz ist rückverfolgbar – vom Wald bis ins Geschäft. Jedes Glied der Kette zwischen dem Wald und dem Verbraucher wird zertifiziert. So kann eindeutig identifiziert werden, welches Holz aus nachhaltiger Forstwirtschaft stammt und welches nicht.

Quelle: Forest Stewardship Council - <http://www.fsc-uk.org/en-uk>





DESIGNAUSWAHL

TEILE AUS METALL - LACKIERT


A PREISGRUPPE - BASISPREIS (Metall glatte Oberfläche)




A03
Verkehrsweiß
RAL 9016
Glanz 75-90




A02
Perlweiß
RAL 1013
Glanz 40-50




A22
Moosgrün
RAL 6005
Glanz 71-85




A26
Tannengrün
RAL 6009
Glanz 71-85




A12
Stahlblau
RAL 5011
Glanz 71-85




A13
Lichtgrau
RAL 7035
Glanz 71-85




A15
Staubgrau
RAL 7037
Glanz 71-85




A16
Verkehrsgrau
RAL 7043
Glanz 71-85




A17
Basaltgrau
RAL 7012
Glanz 71-85



A18
Schiefergrau
RAL 7015
Glanz 71-85



A19
Anthrazitgrau
RAL 7016
Glanz 71-85




A25
Tiefschwarz
RAL 9005
Glanz 71-85


B PREISGRUPPE - BASISPREIS MIT AUFSCHLAG VON 7% (Metall glatte Oberfläche)




A01
Reinweiß
RAL 9010
Glanz 71-85




A04
Verkehrsgelb
RAL 1023
Glanz 71-85




A05
Sonengelb
RAL 1037
Glanz 71-85




A06
Signalorange
RAL 2010
Glanz 71-85




A07
Perlorange
RAL 2013
Glanz 65-85




A08
Feuerrot
RAL 3000
Glanz 71-85




A09
Rubinrot
RAL 3003
Glanz 71-85




A21
Resedagrün
RAL 6011
Glanz 71-85




A10
Taubenblau
RAL 5014
Glanz 71-85



A11
Ozeanblau
RAL 5020
Glanz 71-85



A14
Weißaluminium
RAL 9006
Glanz 50-70




A31
Graualuminium
RAL 9007
Glanz 50-70


B PREISGRUPPE - BASISPREIS MIT AUFSCHLAG VON 7% (Metall Struktur Oberfläche)



A27
Reinweiß
RAL 9010




A29
Concertinagrau



A28
Graualuminium
RAL 9007



A23
Anthrazitgrau
RAL 7016



A24
Graphitschwarz
RAL 9011


Beachten:

- Andere RAL oder NCS Farben werden mit einer Gebühr ab EUR 250 netto und einem Preiszuschlag von 15% geliefert. Es ist mit einem Zuschlag für Metallic-Effekte oder verschiedene Oberflächenstrukturen zu rechnen.
- Siehe spezifische Farbe für die Stahlglanzspezifikation. Spezielle Anforderungen außerhalb dieser Skala sind von den oben genannten Zuschlägen nicht gedeckt.
- Verchromte, elektro-galvanisierte und Aluminium-Teile sind nicht in anderen Farben erhältlich.
- Produkte wie z. B. Rollen und Teleskopschienen können nicht in anderen als den in der Preisliste genannten geliefert werden.

DESIGNAUSWAHL

TEILE AUS HOLZ - LACKIERT


A PREISGRUPPE - BASISPREIS



A01
Reinweiß
RAL 9010
Glanz 20-30



A02
Perlweiß
RAL 1013
Glanz 20-30



A03
Verkehrsweiß
RAL 9016
Glanz 20-30



A04
Verkehrsgelb
RAL 1023
Glanz 20-30



A05
Sonnengelb
RAL 1037
Glanz 20-30



A06
Signalorange
RAL 2010
Glanz 20-30



A07
Perlorange
RAL 2013
Glanz 20-30




A08
Feurrot
RAL 3000
Glanz 20-30



A09
Rubinrot
RAL 3003
Glanz 20-30



A21
Resedagrün
RAL 6011
Glanz 20-30



A22
Moosgrün
RAL 6005
Glanz 20-30



A26
Tannengrün
RAL 6009
Glanz 20-30



A10
Taubenblau
RAL 5014
Glanz 20-30



A11
Ozeanblau
RAL 5020
Glanz 20-30



A12
Stahlblau
RAL 5011
Glanz 20-30



A13
Lichtgrau
RAL 7035
Glanz 20-30



A14
Weißaluminium
RAL 9006
Glanz 20-30



A31
Graualuminium
RAL 9007
Glanz 20-30



A15
Staubgrau
RAL 7037
Glanz 20-30



A16
Verkehrsgrau
RAL 7043
Glanz 20-30



A17
Basaltgrau
RAL 7012
Glanz 20-30




A18
Schiefergrau
RAL 7015
Glanz 20-30



A19
Anthrazitgrau
RAL 7016
Glanz 20-30



A25
Tiefschwarz
RAL 9005
Glanz 20-30



Alle RAL/NCS Farben
Glanz 20-30

Beachten:

- Die obige Farbauswahl entspricht unseren Stahlfarben. Beachten Sie, dass Sie jede RAL/NCS-Farbe ohne Aufschlag bestellen können.
- Farben mit Metallic-Effekt oder unterschiedlichen Strukturen werden mit einem Preisaufschlag geliefert, fragen Sie bitte unsere Verkaufsabteilung.

DESIGNAUSWAHL

TEILE AUS HOLZ - FURNIER

A PREISGRUPPE - BASISPREIS



55
Leicht gedämpfte
Buche



66
Eiche



67
Ahorn



68
Eshe



69
Birke

Beachten:

- Die Holzfurniere können auch gefärbt werden mit einem zusätzlichen Aufschlag von 25%, fragen Sie bitte unsere Verkaufsabteilung. Muster werden zur Genehmigung vorgelegt.

TECHNISCHE SPEZIFIKATIONEN

ALLGEMEINE SPEZIFIKATIONEN

MAßE

Die Maße der kompletten Sektionen in den erhältlichen Achsmaßen und Höhen befinden sich in jedem Katalog, der die kompletten Konfigurationen enthält. Siehe Inhaltsverzeichnis als Überblick.

MONTAGETOLERANZEN

Die Anzahl von Regalsektionen, die aneinandergereiht werden können, wird begrenzt durch die Toleranzen für den Pfostenanbau. Allgemein erlauben die Toleranzen bis zu 10 zusammenhängende Sektionen. Bei mehr als 10 Sektionen ist es ratsam, mit einem Grundregal neu anzusetzen.

HÖCHSTBELASTUNG

Abdeckfachboden aus Metall – max. Belastung 25 kg.

Fachboden aus Metall mit Buchanschlagleiste – max. Belastung 80 kg.

Rund Abdeckfachboden aus Metall – max. Belastung 25 kg.

Rund Fachboden aus Metall mit Buchanschlagleiste – max. Belastung 30 kg.

Rund Fachboden aus Metall mit Buchanschlagleiste und Fachbodenverstärkung – max. Belastung 80 kg.

Abdeckfachboden aus Holz – Spanplatte – max. Belastung 25 kg.

Fachboden aus Holz mit Buchanschlagleiste – Tischlerplatte – max. Belastung 80 kg.

Trog mit Auszug – max. Belastung 40 kg.

FAHREGALE / ROLLEN

Nur doppelseitige Regaleinheiten mit einer max. Höhe von 152 cm und max. 3 Sektionen aneinander können auf Rollen montiert werden. Rollen sind erhältlich mit und ohne Feststeller. Max. Belastung 120 kg pro sichtbare Rolle, max. Belastung 100 kg pro verdeckte Rolle.

PFOSTENVERLÄNGERUNGEN

werden zur Kapazitätserhöhung eingesetzt. Sie ermöglichen eine zusätzliche Fachbodenlage. Erhältlich für einseitige und doppelseitige Pfosten. Verwendbar für Pfosten von max. 299 cm Höhe.

STABILITÄT

Alle Pfosten sind mit Stellfüßen ausgestattet, die man auch dann justieren kann, wenn das Regal bereits bestückt ist. Einseitige Regaleinheiten werden mit Wandbefestigung geliefert.

ABGERUNDETE ECKEN

Sämtliche Regaleinheiten und Konsolen haben abgerundete Ecken.

TRÖGEN

Es ist wichtig, bei dem Einbau von Trögen in ein Regalsystem auf folgendes zu achten:

- Tröge ohne Stangen sind bestimmt für niedrige Medien mit einer maximalen Höhe von 20 cm, d. h. sie sind ungeeignet für beispielsweise Bilderbücher, da diese über die Kante kippen könnten. Wenn Sie große Medien in Trögen unterbringen/präsentieren wollen, dann wird empfohlen, Einzeltröge mit Stangen einzusetzen, Höhe 20 cm, und die Bücher so weit wie möglich nach hinten zu stellen.
- Der Fuß des Regalpfostens muß mindestens die gleiche Tiefe wie der Trog haben, d. h. ein 30 cm tiefer Trog kann nur in einen 30 oder 40 cm tiefen Pfosten eingehängt werden und ein 40 cm tiefer Trog kann nur in einen 40 cm tiefen Pfosten eingehängt werden.
- Wir empfehlen, daß sämtliche Regalsysteme mit Trögen entweder am Fußboden oder an der Wand befestigt werden.
- Achten Sie darauf, daß Kinder nicht an dem Regalsystem spielen, herumkrabbeln oder hängen.
- Die Maximalbelastung für jeden Auszugtrog beträgt 45 kg.

MONTAGE

Es werden keine speziellen Montagefertigkeiten oder Werkzeuge benötigt.

TEILE AUS METALL

sind pulverbeschichtet mit standard polyesterbasiertem Pulver für hohe UV-Beständigkeit. Das Pulver entspricht EN 45545 (Brandschutz vergleichbar DIN 4201). Die Stärke der Beschichtung beträgt 60 – 80 µm. Der Pulverlack enthält keine schwermetallhaltigen Pigmente wie Blei und Cadmium, kein Triglycidylisocyanurat (TGIC) und keine flüchtigen Anteile.

Teile aus Metall werden nicht mit Biozidprodukten behandelt.

Eine antibakterielle Ausführung der Oberflächen ist auf Anfrage möglich.

METALLPFOSTEN

hergestellt aus Stahl-Quadratrohr. Die freistehenden einseitigen und doppelseitigen Pfosten sind in zwei Stärken erhältlich, die sich auf Grund der jeweiligen Belastungsanforderungen empfehlen. Sie können wählen zwischen Konfigurationen mit entweder 60 x 30 mm oder 80 x 30 mm Außenmaß. Der Pfosten ist 2 mm und der geschweißte Fuß 3 mm dick. Die Pfosten ermöglichen den Einsatz einer breiten Skala von Fachböden und anderen Funktionsträgern, die in eine Reihe von gestanzten Lochungen im Abstand von 25 mm eingehängt werden können. Die Pfosten sind mit Kunststoff-Kappen ausgestattet, die das Pfostenende verschließen. Sie sind außerdem mit Stellfüßen versehen, verstellbar bis max. 25 mm.

WANDSCHIENEN AUS METALL

hergestellt aus 2 mm Stahl-Coils. Die Pfosten ermöglichen eine breite Skala von Fachböden und anderen Funktionsträgern, die in eine Reihe gestanzter Lochungen im Abstand von 25 mm eingehängt werden können.

METALLTRAVERSEN

hergestellt aus 1,4 mm Stahlblech. Die Traversen sind mittels Haken einfach mit den Pfosten zu verbinden. Je Sektion werden die Pfosten mit 2 Traversen verbunden. Die oberste und unterste Traverse sind mit jeweils einer Einkerbung versehen, um die Rückwände an den Pfosten befestigen zu können - ohne spezielles Montagematerial oder Werkzeuge einsetzen zu müssen. Eine dritte Traverse wird an der ersten und jeder dritten 229 cm und 259 cm hohen Regalsektion gebraucht. Bei hoher Belastung ist gefordert, jede Sektion mit einer dritten Traverse auszustatten. Diese dritte Traverse wird an einer bestimmten Stelle, den Schlitzen in Höhe von 98 cm über dem Boden, montiert.

METALLTRAVERSEN FÜR RUNDREGALE

werden aus 20 x 70 x 2 mm Stahl-Quadratrohr hergestellt. Die Traversen sind vorgerichtet zur einfachen Verbindung mit den Pfosten. Die Pfosten werden mit 2 Traversen je Sektion verbunden.

METALLKONSOLEN

bestehen aus 1,4 mm Stahlblech.

METALLFACHBÖDEN/TRÖGE/SCHRÄNKE/AUSZUGSBÖDEN

bestehen aus 0,9 mm Stahlblech. Die flach eingesetzten Metallböden haben eine 25 mm hohe Frontkante. Die schräg gestellten Metallböden haben eine Aufkantung als Anschlag, die das Weggleiten der Zeitschriften verhindert. Flache Fachböden können durch Austausch der Konsolen in Schrägstellung montiert werden.

METALLSOCKEL

sind 60 mm hoch und bestehen aus 0,9 mm Stahlblech.

LONDON METALLSOCKEL

bestehen aus 0,9 mm Stahlblech bei 1 und 2 Sektionen und 1,5 mm Stahlblech bei 3 Sektionen.

LOCHBLECH-SEITENVERKLEIDUNGEN

bestehen aus 1,4 mm Stahlblech. Die Lochungen haben einen Durchmesser von 4,5 mm.

LONDON SEITENVERKLEIDUNGEN UND ABDECKBÖDEN AUS STAHL

bestehen aus 1,4 mm Stahlblech mit einer 30 mm breiten Frontkante.

TECHNISCHE SPEZIFIKATIONEN

TEILE AUS HOLZ

LACKIERTE HOLZTEILE

sind aus MDF hergestellt (Faserplatte mittlerer Dichte), sehr haltbar lackiert (mit Akid-Lack). Standardteile haben einen Glanzgrad von 20 – 30, ausgenommen die Fachböden des Systems Expo, die einen Glanzgrad von 60 – 70 haben.

LACKIERTE SEITENVERKLEIDUNGEN

bestehen aus 19 mm MDF. Die Holzplatten werden mit hakenförmigen Beschlägen zur einfachen Verbindung mit den Pfosten geliefert.

LACKIERTE DISPLAYSEITEN

bestehen aus 22 mm MDF. Die Holzplatten werden mit hakenförmigen Beschlägen zur einfachen Verbindung mit den Pfosten geliefert.

LACKIERTE LONDON HOLZ-SEITENVERKLEIDUNGEN UND ABDECKBÖDEN

bestehen aus 30 mm MDF. Entlang der vertikalen Plattenkanten ist ein flaches Aluminiumprofil angebracht. Das Aluminiumprofil ist in der gewählten Farbe pulverbeschichtet. Die Profile sind an der Vorderkante der Platten montiert unter Verwendung von sichtbaren Euro-Schrauben, die in der gewählten Farbe pulverbeschichtet sind. Die Seitenverkleidungen und Abdeckböden werden unter Verwendung der zum Regal gehörigen Konsolen eingehängt.

LACKIERTE RÜCKWÄNDE

bestehen aus 12 mm MDF.

LACKIERTE ABDECKFACHBÖDEN

bestehen aus 22 mm MDF.

LACKIERTE PRÄSENTATIONS- & GRUNDFACHBÖDEN AUS HOLZ SYSTEM EXPO

bestehen aus 22 mm MDF mit Spezial-PU-Farbe zur Erhöhung der Widerstandsfähigkeit.

FURNIERTE HOLZTEILE

sind hauptsächlich mit UV-Lack lackiert.

FURNIERTE SEITENVERKLEIDUNGEN

bestehen aus 19 mm Spanplatte. Sämtliche vertikalen und horizontalen Kanten sind mit einer 2 mm Furnierkante versehen. Die Holzplatten sind mit einem 0,6 mm starken Holzfurnier versehen; außerdem mit hakenförmigen Beschlägen zur einfachen Verbindung mit den Pfosten.

FURNIERTE DISPLAYSEITEN AUS HOLZ

bestehen aus 22 mm MDF. Sämtliche vertikalen und horizontalen Kanten sind mit einer 2 mm Furnierkante versehen. Die Holzplatten sind mit einem 0,6 mm starken Holzfurnier versehen; außerdem mit hakenförmigen Beschlägen zur einfachen Verbindung mit den Pfosten.

FURNIERTE RÜCKWÄNDE

bestehen aus 12 mm Spanplatte und sind mit 0,6 mm starkem Holzfurnier versehen.

FURNIERTE FACHBÖDEN

bestehen aus 22 mm Tischlerplatte und sind mit 0,6 mm starkem Holzfurnier versehen. Die Kanten an Vorder- und Rückseite sind mit einer 2 mm Furnierkante versehen.

FURNIERTE ABDECKFACHBÖDEN

bestehen aus 22 mm Spanplatte und sind mit 0,6 mm starkem Holzfurnier versehen. Die Kanten an Vorder- und Rückseite sind mit einer 2 mm Furnierkante versehen.

FURNIERTE ECKFACHBÖDEN

bestehen aus 22 mm Spanplatte und sind mit 0,6 mm starkem Holzfurnier versehen. Die glatten Kanten sind mit einer 2 mm Furnierkante versehen und die runde Vorderkante mit 1 mm dicken Massivholzstreifen.

TECHNISCHE SPEZIFIKATIONEN

TEILE AUS GLAS

GLASTEILE

SEITENVERKLEIDUNGEN AUS GLAS

bestehen aus gehärtetem Mattglas. Satimat (Satiniertes Glas) 10 mm mit mattierten, eckigen und abgeschrägten (facettierten) Kanten.

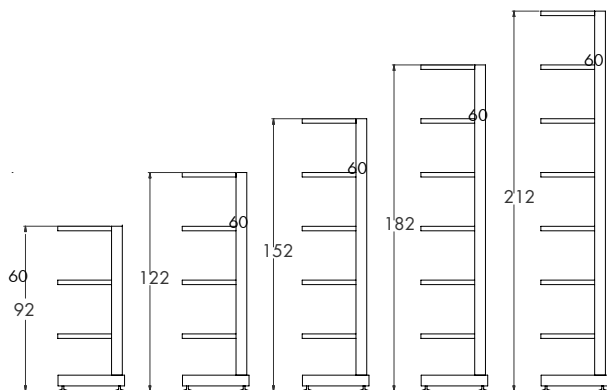
MAßE

60/30 CLASSIC

Die relevanten Maße sind aufgeführt, Konfigurationen finden Sie auf Seite 26.

HÖHEN

Das Regalsystem ist in 5 Höhen lieferbar: 92, 122, 152, 182 und 212 cm. Die Höhenangaben umfassen auch die Stellfüße (max. 2.5 cm). Die Fachböden sind verstellbar im Abstand 2.5 cm.



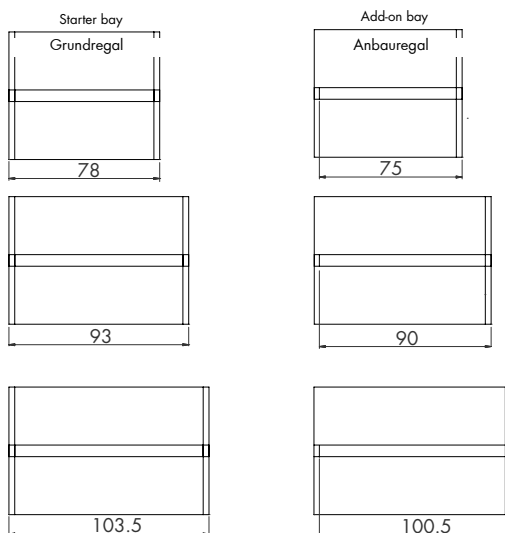
BREITEN

Die Aufbaueinheiten sind erhältlich als Grundregale und Anbauregale. Ein Grundregal hat zwei Pfosten und ein Anbauregal hat einen Pfosten.

78 cm ist als Modul 75 in der Preisliste angegeben
93 cm ist als Modul 90 in der Preisliste angegeben
103.5 ist als Modul 100 in der Preisliste angegeben*

Die Sektion 75, 90 und 100 bezeichnen den Abstand von Mitte zu Mitte der Pfosten.

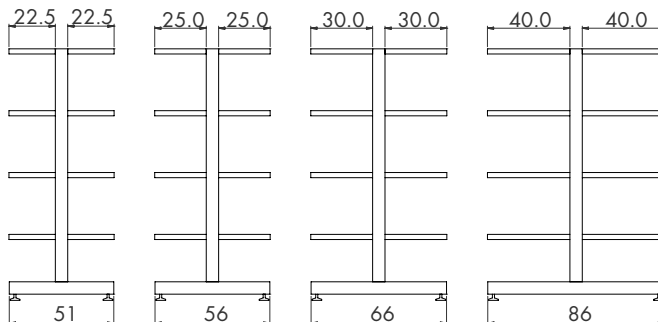
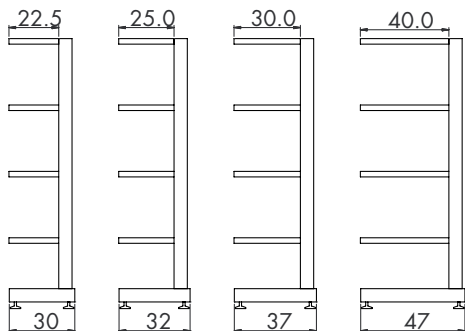
*) Das genaue Maß des Moduls 100 ist 100.5 cm.



TIEFEN

Die Pfosten gibt es für 4 Tiefen:
30 cm für 22.5 cm Fachbodentiefe
32 cm für 25 cm Fachbodentiefe
37 cm für 30 cm Fachbodentiefe
47 cm für 40 cm Fachbodentiefe

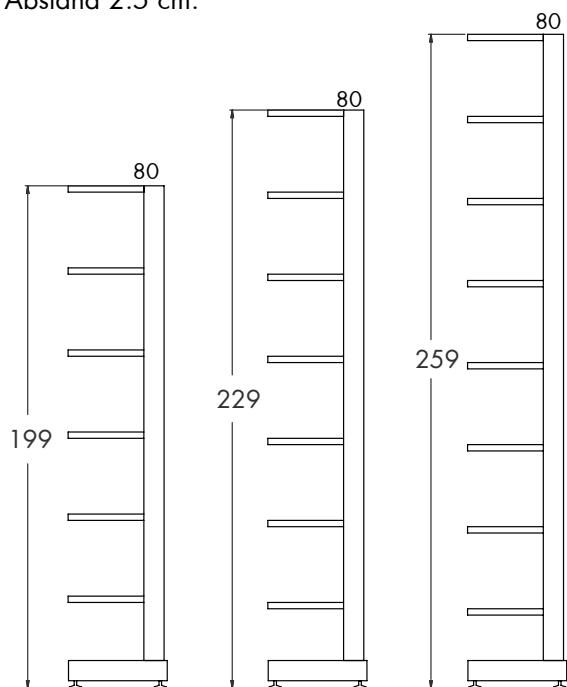
51 cm für 2 x 22,5 cm Fachbodentiefe
56 cm für 2 x 25 cm Fachbodentiefe
66 cm für 2 x 30 cm Fachbodentiefe
86 cm für 2 x 40 cm Fachbodentiefe



Die relevanten Maße sind aufgeführt, Konfigurationen finden Sie auf Seite 50.

HÖHEN

Das Regalsystem ist in 3 Höhen lieferbar: 199, 229 und 259 cm. Die Höhenangaben umfassen auch die Stellfüße (max. 2.5 cm). Die Fachböden sind verstellbar im Abstand 2.5 cm.



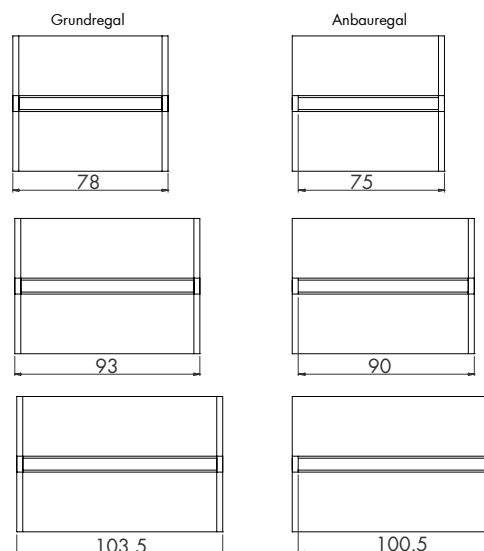
BREITEN

Die Aufbaueinheiten sind erhältlich als Grundregale und Anbauregale. Ein Grundregal hat zwei Pfosten und ein Anbauregal hat einen Pfosten.

78 cm sind als Achsmaß 75 in der Preisliste angegeben
93 cm sind als Achsmaß 90 in der Preisliste angegeben
103.5 cm sind als Achsmaß 100 in der Preisliste angegeben*

Die Sektion 75, 90 und 100 bezeichnen den Abstand von Mitte zu Mitte der Pfosten.

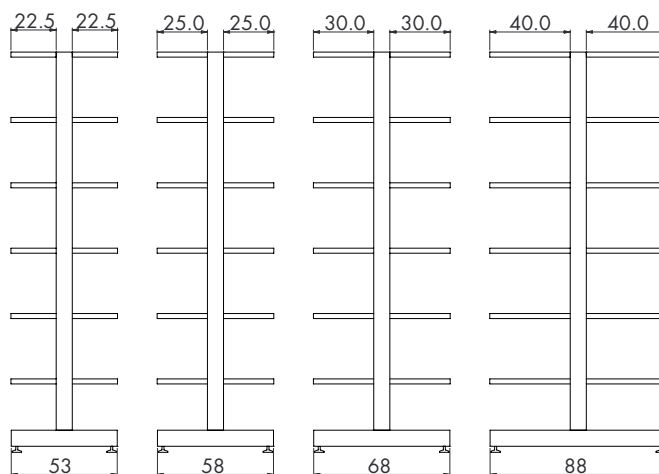
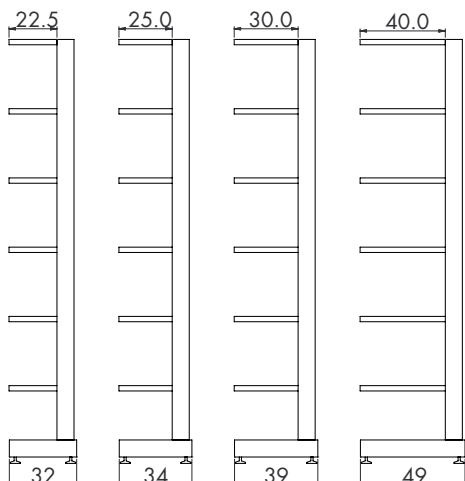
*) Das genaue Maß des Achsmaßes 100 ist 100.5 cm.



TIEFEN

Die Pfosten gibt es für 4 Tiefen:
32 cm für 22.5 cm Fachbodentiefe
34 cm für 25 cm Fachbodentiefe
39 cm für 30 cm Fachbodentiefe
49 cm für 40 cm Fachbodentiefe

53 cm für 2 x 22,5 cm Fachbodentiefe
58 cm für 2 x 25 cm Fachbodentiefe
68 cm für 2 x 30 cm Fachbodentiefe
88 cm für 2 x 40 cm Fachbodentiefe



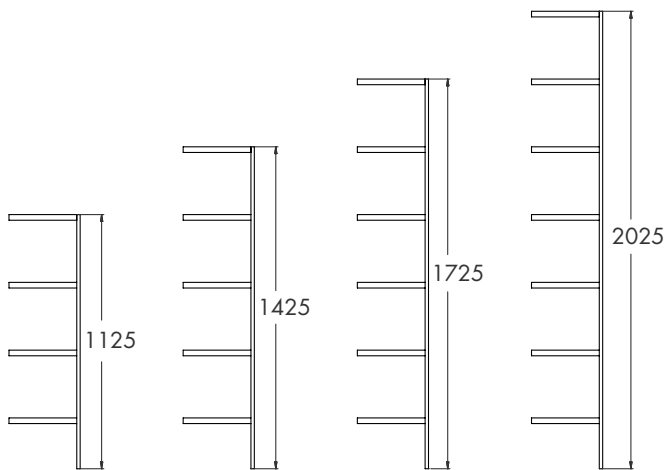
MAßE

60/30 CLASSIC WAND

Die relevanten Maße sind aufgeführt, Konfigurationen finden Sie auf Seite 54.

HÖHEN

Das Wandregalsystem ist in 4 Höhen lieferbar: 112.5, 142.5, 172.5 und 202.5 cm. Die Fachböden sind verstellbar im Abstand 2.5 cm.



BREITEN

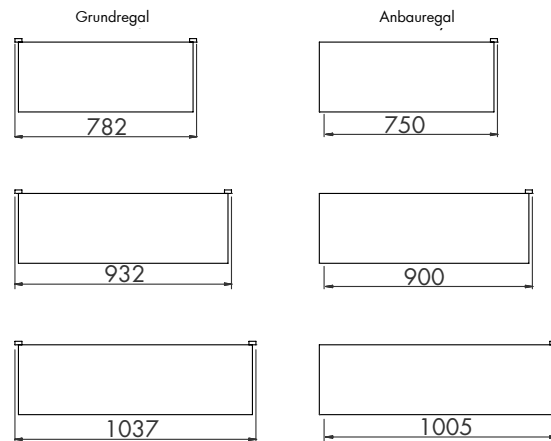
Die Aufbaueinheiten sind erhältlich als Grundregale und Anbauregale.

Ein Grundregal hat zwei Wandschienen und ein Anbauregal hat eine Wandschiene.

78 cm ist als Achsmaß 75 in der Preisliste angegeben
93 cm ist als Achsmaß 90 in der Preisliste angegeben
103.5 ist als Achsmaß 100 in der Preisliste angegeben*

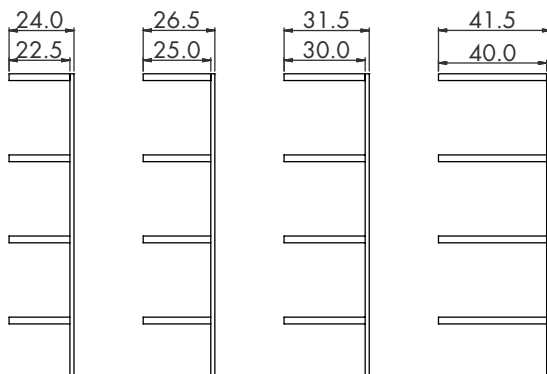
Die Achsmaße 75, 90 und 100 bezeichnen den Abstand von Mitte zu Mitte der Pfosten.

*) Das genaue Maß des Achsmaßes 100 ist 100.5 cm.



TIEFEN

Die Pfosten gibt es für 4 Tiefen:
24 cm für 22.5 cm Fachbodentiefe
26.5 cm für 25 cm Fachbodentiefe
31.5 cm für 30 cm Fachbodentiefe
41.5 cm für 40 cm Fachbodentiefe



Die relevanten Maße sind aufgeführt, Konfigurationen finden Sie auf Seite 58.

HÖHEN

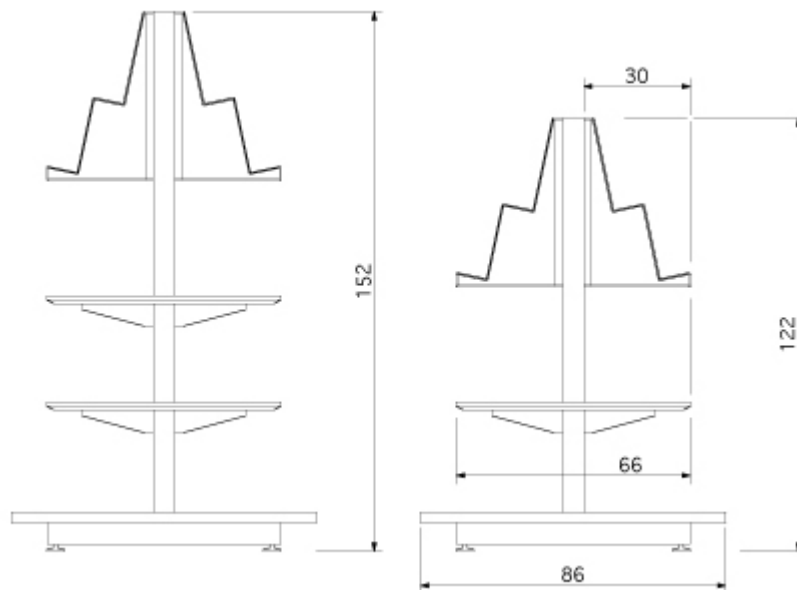
EXPO 60/30 gibt es in 2 Höhen: 122 und 152 cm. Die Höhenangaben umfassen auch die Stellfüße (max. 2.5 cm). Die Fachböden sind verstellbar im Abstand 2.5 cm.

BREITEN

Eine Sektion ist 130 cm lang.
Zwei Sektionen sind 220 cm lang.
Drei Sektionen sind 310 cm lang.

TIEFEN

60/30 Expo ist lieferbar in einer Tiefe von 30 cm.



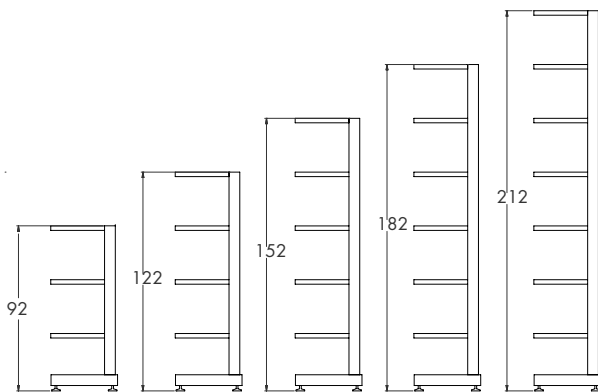
MAßE

60/30 CLASSIC RUND

Die relevanten Maße sind aufgeführt, Konfigurationen finden Sie auf Seite 164.

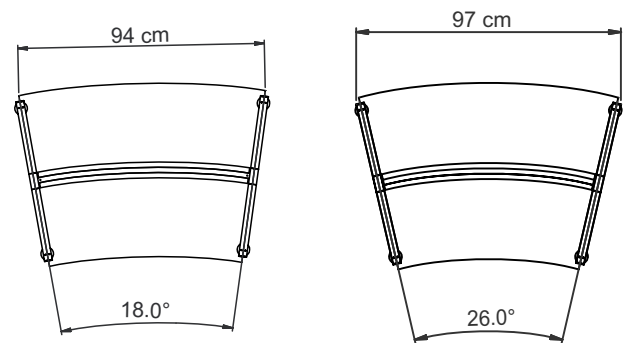
HÖHEN

Das Regalsystem ist in 5 Höhen lieferbar: 92, 122, 152, 182 und 212 cm. Die Höhenangaben beinhalten die Stellfüße (max. 2.5 cm). Die Fachböden sind verstellbar im Abstand 2.5 cm.



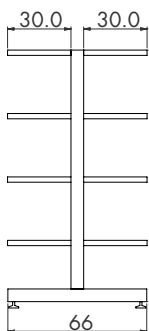
BREITEN

Die Sektionen gibt es als Grund- und Anbausektionen. Eine Grundsektion hat zwei Pfosten und eine Anbausektion einen Pfosten.

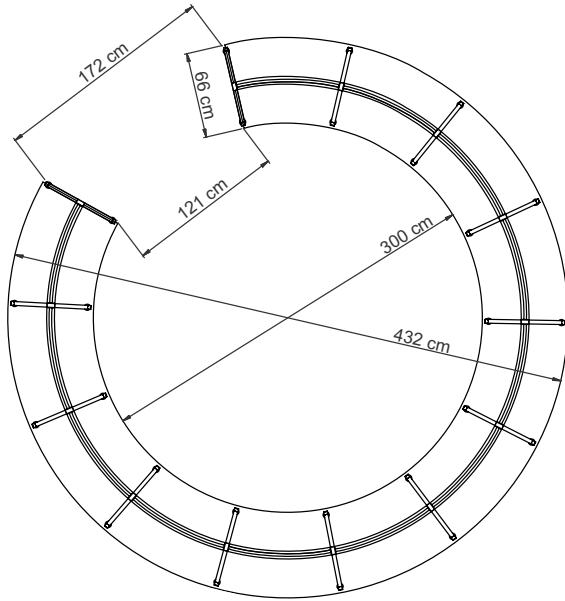


TIEFEN

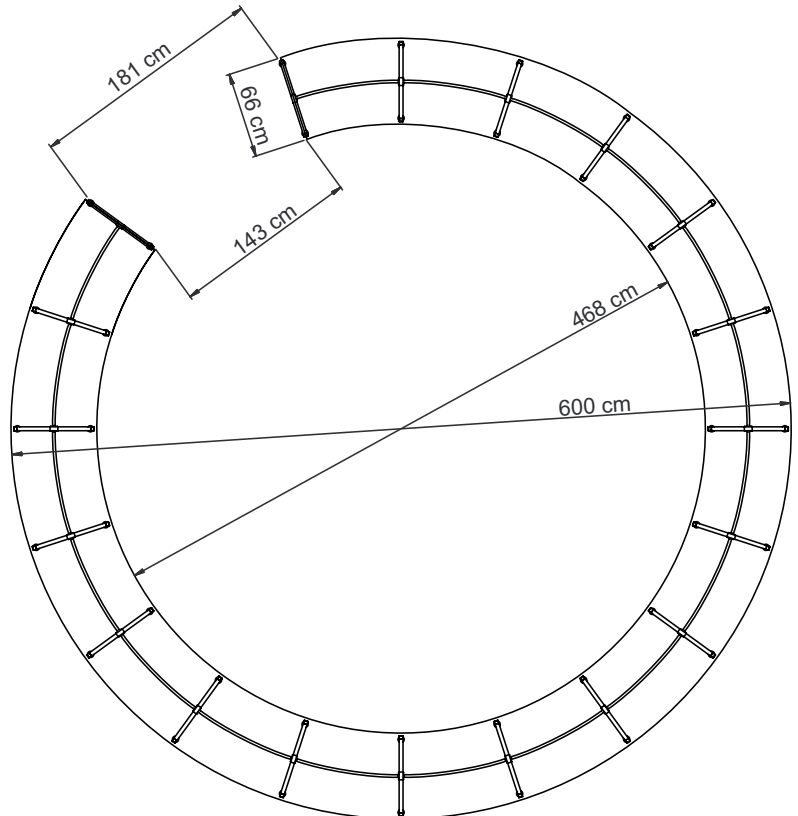
Die Pfosten gibt es in 1 Tiefe:
66 cm für 2 x 30 cm Fachbodentiefe



60/30 CLASSIC RUND 26°



60/30 CLASSIC RUND 18°



MAßE

60/30 CLASSIC LONDON ABDECKPLATTE

LONDON HOLZ UND METALLABDECKPLATTE FÜR GERADE REGALSYSTEM

Wenn Sie ein Regalsystem mit 1, 2 oder 3 Sektionen bauen, können Sie einfach eine freistehende Abdeckplatte verwenden. Wenn Sie ein Regalsystem mit mehr als 3 Sektionen bauen, werden die Abdeckplatte eine Kombination aus äußeren und mittleren Abdeckplatten sein.

Holzabdeckplatte für freistehende Sektionen

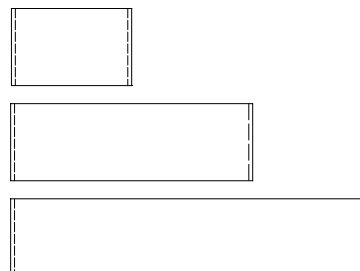
Kommt immer bei Einzelsektionen zum Einsatz und ist für bis zu 3 Sektionen bei London Holz geeignet. Der Abdeckplatte deckt die Seitenverkleidung an beiden Enden ab.

Gesamtbreite mm			
Sektion	750	900	1000
1 Sekt.	816	966	1071
2 Sekt.	1566	1866	2071
3 Sekt.	2316	2766	3071

Metall-Abdeckplatte für freistehende Sektionen

Kommt immer bei Einzelsektionen zum Einsatz und ist für bis zu 2 Sektionen bei London in Metall geeignet. Der Abdeckplatte passt zwischen beide Seitenverkleidungen.

Gesamtbreite mm			
Sektion	750	900	1000
1 Sekt.	755	905	1010
2 Sekt.	1505	1805	2010
3 Sekt.	-	-	-



Holzabdeckplatte für Außensektionen

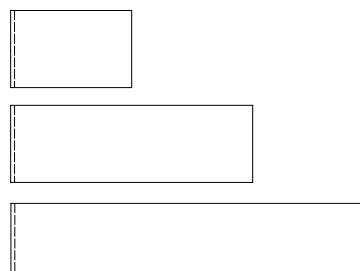
Ist für 1, 2 oder 3 Sektionen geeignet in Verbindung mit jedem Abdeckplatte für Außen- oder Mittel-Sektionen. Der Abdeckplatte deckt eine Seitenverkleidung ab.

Gesamtbreite mm			
Sektion	750	900	1000
1 Sekt.	783	933	1038
2 Sekt.	1533	1833	2038
3 Sekt.	2283	2733	3038

Metall-Abdeckplatte für Außensektionen

Ist für 1 oder 2 Sektionen geeignet in Verbindung mit jedem Abdeckplatte für Außen- oder Mittel-Sektionen. Der Abdeckplatte liegt zwischen der Seitenverkleidung und dem Abdeckplatte für Außen- oder Mittelsektion.

Gesamtbreite mm			
Sektion	750	900	1000
1 Sekt.	753	903	1008
2 Sekt.	1503	1803	2008
3 Sekt.	-	-	-



Holzabdeckplatte für Mittelsektionen

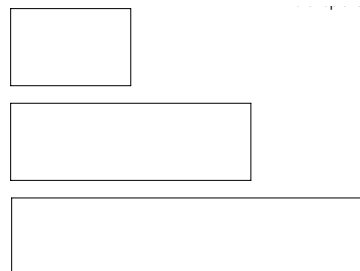
Ist für 1, 2 oder 3 Sektionen geeignet in Verbindung mit jedem Abdeckplatte für Außen- oder Mittel-Sektionen. Der Abdeckplatte liegt neben den Abdeckplatten von Außen- oder Mittel-Sektionen.

Gesamtbreite mm			
Sektion	750	900	1000
1 Sekt.	751	901	1006
2 Sekt.	1501	1801	2006
3 Sekt.	2251	2701	3006

Metall-Abdeckplatte für Mittelsektionen

Ist für 1 oder 2 Sektionen geeignet in Verbindung mit jedem Abdeckplatte für Außen- oder Mittel-Sektionen. Der Abdeckplatte liegt neben den Abdeckplatten von Außen- oder Mittel-Sektionen.

Gesamtbreite mm			
Sektion	750	900	1000
1 Sekt.	750	900	1005
2 Sekt.	1500	1800	2005
3 Sekt.	-	-	-



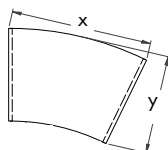
LONDON HOLZ UND METALLABDECKPLATTE FÜR RUND REGALSYSTEM

Verwenden Sie für Ihr Regalsystem eine freistehende oder eine Kombination aus äußeren und mittleren London-Abdeckplatten aus Holz.

Holzabdeckplatte für freistehende Sektionen

Wird immer für nur 1 Sektion verwendet. Der Abdeckplatte deckt die Seitenverkleidung an beiden Enden ab.

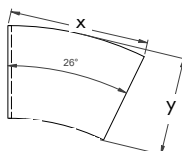
Dimensions mm				
Sektion	26°x	26°y	18°x	18°y
1 Sekt.	1040	724	1006	707



Holzabdeckplatte für Außensektionen

Kann in Kombination mit äußeren oder mittleren Abdeckplatten verwendet werden. Der Abdeckplatte deckt eine Seitenverkleidung ab.

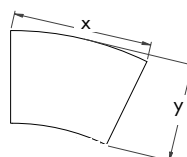
Dimensions mm				
Sektion	26°x	26°y	18°x	18°y
1 Sekt.	1008	724	974	707



Holzabdeckplatte für Mittelsektionen

Kann in Kombination mit äußeren oder mittleren Abdeckplatten verwendet werden. Der Abdeckplatte liegt neben den Abdeckplatten von Außen- oder Mittel-Sektionen.

Dimensions mm				
Sektion	26°x	26°y	18°x	18°y
1 Sekt.	976	716	941	707



MAßE

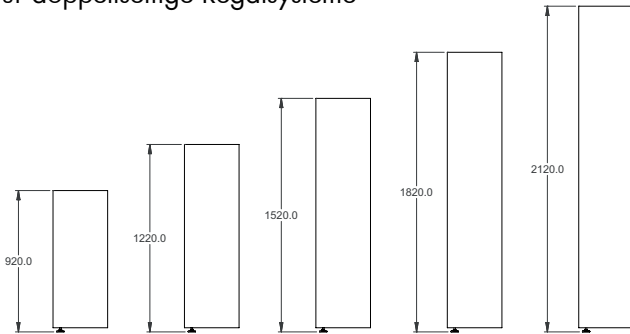
FUNKTIONSSEITEN FÜR DOPPELTSEITIGE 60/30 CLASSIC REGALSYSTEM

Die relevanten Maße sind aufgeführt, Konfigurationen finden Sie auf Seite 150 und 186.

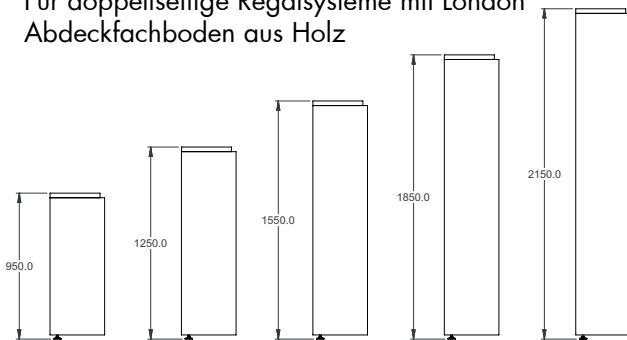
HÖHEN

Die Funktionsseiten kommen in 5 Höhen für doppelseitige Regalsysteme mit/ohne London Abdeckfachboden aus Holz. Die Höhenangaben umfassen auch die Stellfüße. Die Fachböden sind verstellbar im Abstand 2.5 cm.

Für doppelseitige Regalsysteme



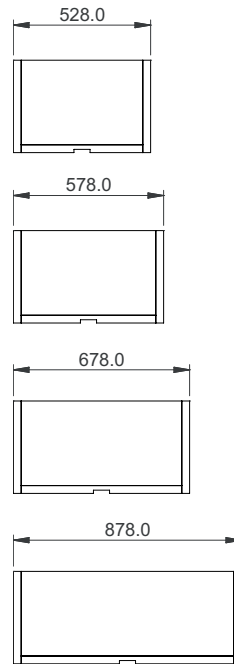
Für doppelseitige Regalsysteme mit London Abdeckfachboden aus Holz



BREITEN

Die Breite der Funktionsseite ist abhängig von der Tiefe des doppelseitigen Regalsystem an welchem sie angebracht wird:

- 52,8 cm - für 22,5/22,5 cm Regalsystem
- 57,8 cm - für 25/25 cm Regalsystem
- 67,8 cm - für 30/30 cm Regalsystem
- 87,8 cm - für 40/40 cm Regalsystem

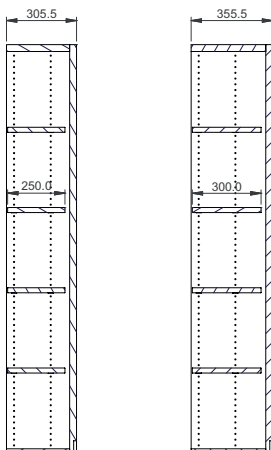


TIEFEN


Die Funktionsseiten kommen in 2 Tiefen:

30,5 cm - für 25 cm Fachbodentiefe

35,5 cm - für 30 cm Fachbodentiefe







60/30 CLASSIC

Auf den folgenden Seiten sehen Sie die Grundaufbaueinheiten des Regalsystem 60/30 Classic, das auf dem 60/30 Classic Mittelpostensystem basiert.

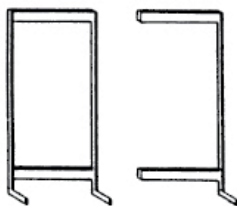


60/30 CLASSIC

EINSEITIGE KONFIGURATIONEN - OHNE FACHBÖDEN

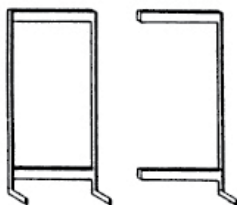
Vollständige Konfigurationen mit Pfosten, Traversen, Montagematerial und Wandbefestigung. Fachböden finden Sie ab Seite 66.

Höhe 92 cm



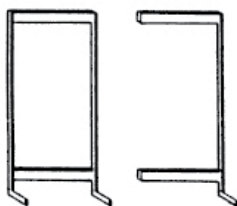
Achismaß cm	Fachboden- tiefe cm	Grundregal Bestell-Nr.	Anbauregal Bestell-Nr.
75	22.5	BB301007171000	BB301017171000
75	25	BB301007271000	BB301017271000
75	30	BB301007371000	BB301017371000
75	40	BB301007471000	BB301017471000
90	22.5	BB301007191000	BB301017191000
90	25	BB301007291000	BB301017291000
90	30	BB301007391000	BB301017391000
90	40	BB301007491000	BB301017491000
100	22.5	BB301007111000	BB301017111000
100	25	BB301007211000	BB301017211000
100	30	BB301007311000	BB301017311000
100	40	BB301007411000	BB301017411000

Höhe 122 cm



Achismaß cm	Fachboden- tiefe cm	Grundregal Bestell-Nr.	Anbauregal Bestell-Nr.
75	22.5	BB301002171000	BB301012171000
75	25	BB301002271000	BB301012271000
75	30	BB301002371000	BB301012371000
75	40	BB301002471000	BB301012471000
90	22.5	BB301002191000	BB301012191000
90	25	BB301002291000	BB301012291000
90	30	BB301002391000	BB301012391000
90	40	BB301002491000	BB301012491000
100	22.5	BB301002111000	BB301012111000
100	25	BB301002211000	BB301012211000
100	30	BB301002311000	BB301012311000
100	40	BB301002411000	BB301012411000

Höhe 152 cm



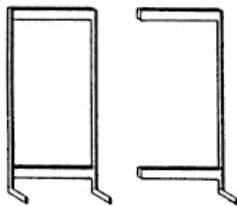
Achismaß cm	Fachboden- tiefe cm	Grundregal Bestell-Nr.	Anbauregal Bestell-Nr.
75	22.5	BB301005171000	BB301015171000
75	25	BB301005271000	BB301015271000
75	30	BB301005371000	BB301015371000
75	40	BB301005471000	BB301015471000
90	22.5	BB301005191000	BB301015191000
90	25	BB301005291000	BB301015291000
90	30	BB301005391000	BB301015391000
90	40	BB301005491000	BB301015491000
100	22.5	BB301005111000	BB301015111000
100	25	BB301005211000	BB301015211000
100	30	BB301005311000	BB301015311000
100	40	BB301005411000	BB301015411000

60/30 CLASSIC

EINSEITIGE KONFIGURATIONEN - OHNE FACHBÖDEN

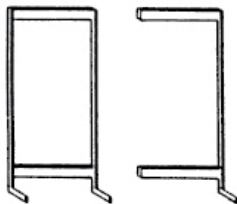
Vollständige Konfigurationen mit Pfosten, Traversen, Montagematerial und Wandbefestigung. Fachböden finden Sie ab Seite 66.

Höhe 182 cm



Achsmaß cm	Fachboden- tiefe cm	Grundregal Bestell-Nr.	Anbauregal Bestell-Nr.
75	22.5	BB301008171000	BB301018171000
75	25	BB301008271000	BB301018271000
75	30	BB301008371000	BB301018371000
75	40	BB301008471000	BB301018471000
90	22.5	BB301008191000	BB301018191000
90	25	BB301008291000	BB301018291000
90	30	BB301008391000	BB301018391000
90	40	BB301008491000	BB301018491000
100	22.5	BB301008111000	BB301018111000
100	25	BB301008211000	BB301018211000
100	30	BB301008311000	BB301018311000
100	40	BB301008411000	BB301018411000

Höhe 212 cm



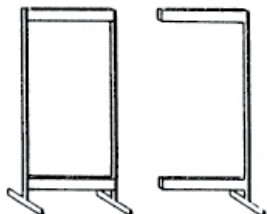
Achsmaß cm	Fachboden- tiefe cm	Grundregal Bestell-Nr.	Anbauregal Bestell-Nr.
75	22.5	BB301001171000	BB301011171000
75	25	BB301001271000	BB301011271000
75	30	BB301001371000	BB301011371000
75	40	BB301001471000	BB301011471000
90	22.5	BB301001191000	BB301011191000
90	25	BB301001291000	BB301011291000
90	30	BB301001391000	BB301011391000
90	40	BB301001491000	BB301011491000
100	22.5	BB301001111000	BB301011111000
100	25	BB301001211000	BB301011211000
100	30	BB301001311000	BB301011311000
100	40	BB301001411000	BB301011411000

60/30 CLASSIC

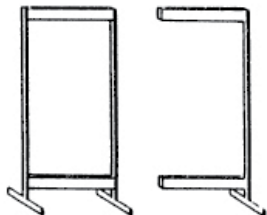
DOPPELSEITIGE KONFIGURATIONEN - OHNE FACHBÖDEN

Vollständige Konfigurationen mit Pfosten, Traversen und Montagematerial. Fachböden finden Sie ab Seite 66.

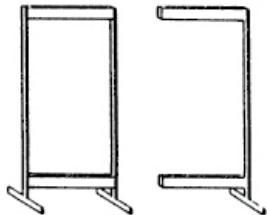
Höhe 92 cm

	Achsmaß cm	Fachboden- tiefe cm	Grundregal Bestell-Nr.	Anbauregal Bestell-Nr.
	75	22.5	BB301007172000	BB301017172000
	75	25	BB301007272000	BB301017272000
	75	30	BB301007372000	BB301017372000
	75	40	BB301007472000	BB301017472000
	90	22.5	BB301007192000	BB301017192000
	90	25	BB301007292000	BB301017292000
	90	30	BB301007392000	BB301017392000
	90	40	BB301007492000	BB301017492000
	100	22.5	BB301007112000	BB301017112000
	100	25	BB301007212000	BB301017212000
	100	30	BB301007312000	BB301017312000
	100	40	BB301007412000	BB301017412000

Höhe 122 cm

	Achsmaß cm	Fachboden- tiefe cm	Grundregal Bestell-Nr.	Anbauregal Bestell-Nr.
	75	22.5	BB301002172000	BB301012172000
	75	25	BB301002272000	BB301012272000
	75	30	BB301002372000	BB301012372000
	75	40	BB301002472000	BB301012472000
	90	22.5	BB301002192000	BB301012192000
	90	25	BB301002292000	BB301012292000
	90	30	BB301002392000	BB301012392000
	90	40	BB301002492000	BB301012492000
	100	22.5	BB301002112000	BB301012112000
	100	25	BB301002212000	BB301012212000
	100	30	BB301002312000	BB301012312000
	100	40	BB301002412000	BB301012412000

Höhe 152 cm

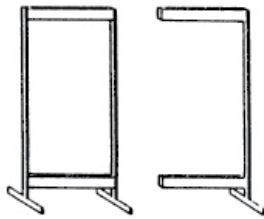
	Achsmaß cm	Fachboden- tiefe cm	Grundregal Bestell-Nr.	Anbauregal Bestell-Nr.
	75	22.5	BB301005172000	BB301015172000
	75	25	BB301005272000	BB301015272000
	75	30	BB301005372000	BB301015372000
	75	40	BB301005472000	BB301015472000
	90	22.5	BB301005192000	BB301015192000
	90	25	BB301005292000	BB301015292000
	90	30	BB301005392000	BB301015392000
	90	40	BB301005492000	BB301015492000
	100	22.5	BB301005112000	BB301015112000
	100	25	BB301005212000	BB301015212000
	100	30	BB301005312000	BB301015312000
	100	40	BB301005412000	BB301015412000

60/30 CLASSIC

DOPPELSEITIGE KONFIGURATIONEN - OHNE FACHBÖDEN

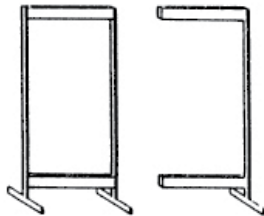
Vollständiges Konfigurationen mit Pfosten, Traversen und Montagematerial. Fachböden finden Sie ab Seite 66.

Höhe 182 cm



Achismaß cm	Fachboden- tiefe cm	Grundregal Bestell-Nr.	Anbauregal Bestell-Nr.
75	22.5	BB301008172000	BB301018172000
75	25	BB301008272000	BB301018272000
75	30	BB301008372000	BB301018372000
75	40	BB301008472000	BB301018472000
90	22.5	BB301008192000	BB301018192000
90	25	BB301008292000	BB301018292000
90	30	BB301008392000	BB301018392000
90	40	BB301008492000	BB301018492000
100	22.5	BB301008112000	BB301018112000
100	25	BB301008212000	BB301018212000
100	30	BB301008312000	BB301018312000
100	40	BB301008412000	BB301018412000

Höhe 212 cm



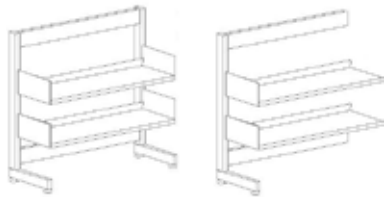
Achismaß cm	Fachboden- tiefe cm	Grundregal Bestell-Nr.	Anbauregal Bestell-Nr.
75	22.5	BB301001172000	BB301011172000
75	25	BB301001272000	BB301011272000
75	30	BB301001372000	BB301011372000
75	40	BB301001472000	BB301011472000
90	22.5	BB301001192000	BB301011192000
90	25	BB301001292000	BB301011292000
90	30	BB301001392000	BB301011392000
90	40	BB301001492000	BB301011492000
100	22.5	BB301001112000	BB301011112000
100	25	BB301001212000	BB301011212000
100	30	BB301001312000	BB301011312000
100	40	BB301001412000	BB301011412000

60/30 CLASSIC

EINSEITIGE REGALE - MIT FACHBÖDEN - OHNE ABDECKBODEN

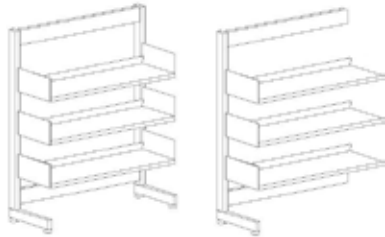
Vollständiges Regalsystem mit Pfosten, Traversen, Fachböden, Konsolen, Montagmaterial und Wandbefestigung. Die Fachböden bestehen aus Stahl und haben eine Buchanschlagleiste. Die Anzahl der Fachböden ist für einen optimalen Fachbodenraum bei Schöner Literatur ausgelegt. Ein Grundregal wird geliefert mit einer rechten und einer linken Konsole je Fachboden. Ein Anbauregal wird geliefert mit einer doppelseitigen Konsole je Fachboden, um die Fachböden von Grund- und Anbauregalen auf gleicher Höhe zu halten.

Höhe 92 cm (2 Fachböden)



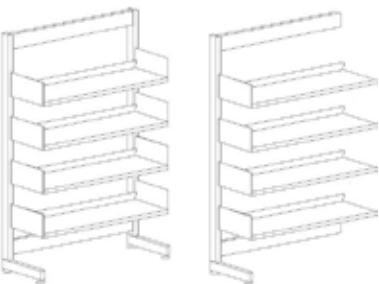
Achsmaß cm	Fachboden- tiefe cm	Grundregal Bestell-Nr.	Anbauregal Bestell-Nr.
75	22.5	BB301007171120	BB301017171120
75	25	BB301007271120	BB301017271120
75	30	BB301007371120	BB301017371120
75	40	BB301007471120	BB301017471120
90	22.5	BB301007191120	BB301017191120
90	25	BB301007291120	BB301017291120
90	30	BB301007391120	BB301017391120
90	40	BB301007491120	BB301017491120
100	22.5	BB301007111120	BB301017111120
100	25	BB301007211120	BB301017211120
100	30	BB301007311120	BB301017311120
100	40	BB301007411120	BB301017411120

Höhe 122 cm (3 Fachböden)



Achsmaß cm	Fachboden- tiefe cm	Grundregal Bestell-Nr.	Anbauregal Bestell-Nr.
75	22.5	BB301002171130	BB301012171130
75	25	BB301002271130	BB301012271130
75	30	BB301002371130	BB301012371130
75	40	BB301002471130	BB301012471130
90	22.5	BB301002191130	BB301012191130
90	25	BB301002291130	BB301012291130
90	30	BB301002391130	BB301012391130
90	40	BB301002491130	BB301012491130
100	22.5	BB301002111130	BB301012111130
100	25	BB301002211130	BB301012211130
100	30	BB301002311130	BB301012311130
100	40	BB301002411130	BB301012411130

Höhe 152 cm (4 Fachböden)



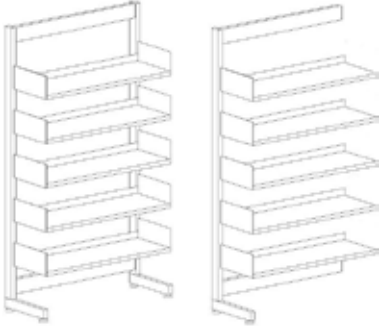


Achsmaß cm	Fachboden- tiefe cm	Grundregal Bestell-Nr.	Anbauregal Bestell-Nr.
75	22.5	BB301005171140	BB301015171140
75	25	BB301005271140	BB301015271140
75	30	BB301005371140	BB301015371140
75	40	BB301005471140	BB301015471140
90	22.5	BB301005191140	BB301015191140
90	25	BB301005291140	BB301015291140
90	30	BB301005391140	BB301015391140
90	40	BB301005491140	BB301015491140
100	22.5	BB301005111140	BB301015111140
100	25	BB301005211140	BB301015211140
100	30	BB301005311140	BB301015311140
100	40	BB301005411140	BB301015411140

60/30 CLASSIC

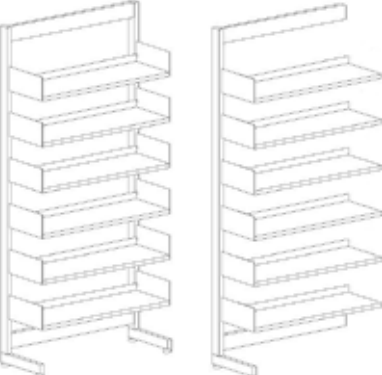

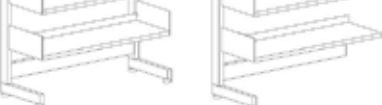
EINSEITIGE REGALE - MIT FACHBÖDEN - OHNE ABDECKBODEN

Vollständiges Regalsystem mit Pfosten, Traversen, Fachböden, Konsolen, Montagematerial und Wandbefestigung. Die Fachböden bestehen aus Stahl und haben eine Buchanschlagleiste. Die Anzahl der Fachböden ist für einen optimalen Fachbodenraum bei Schöner Literatur ausgelegt. Ein Grundregal wird geliefert mit einer rechten und einer linken Konsole je Fachboden. Ein Anbauregal wird geliefert mit einer doppelseitigen Konsole je Fachboden, um die Fachböden von Grund- und Anbauregalen auf gleicher Höhe zu halten.

Höhe 182 cm (5 Fachböden)

	Achismaß cm	Fachboden- tiefe cm	Grundregal Bestell-Nr.	Anbauregal Bestell-Nr.
	75	22.5	BB301008171150	BB301018171150
	75	25	BB301008271150	BB301018271150
	75	30	BB301008371150	BB301018371150
	75	40	BB301008471150	BB301018471150
	90	22.5	BB301008191150	BB301018191150
	90	25	BB301008291150	BB301018291150
	90	30	BB301008391150	BB301018391150
	90	40	BB301008491150	BB301018491150
	100	22.5	BB301008111150	BB301018111150
	100	25	BB301008211150	BB301018211150
	100	30	BB301008311150	BB301018311150
	100	40	BB301008411150	BB301018411150

Höhe 212 cm (6 Fachböden)

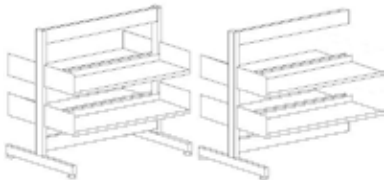
	Achismaß cm	Fachboden- tiefe cm	Grundregal Bestell-Nr.	Anbauregal Bestell-Nr.
	75	22.5	BB301001171160	BB301011171160
	75	25	BB301001271160	BB301011271160
	75	30	BB301001371160	BB301011371160
	75	40	BB301001471160	BB301011471160
	90	22.5	BB301001191160	BB301011191160
	90	25	BB301001291160	BB301011291160
	90	30	BB301001391160	BB301011391160
	90	40	BB301001491160	BB301011491160
	100	22.5	BB301001111160	BB301011111160
	100	25	BB301001211160	BB301011211160
	100	30	BB301001311160	BB301011311160
	100	40	BB301001411160	BB301011411160

60/30 CLASSIC

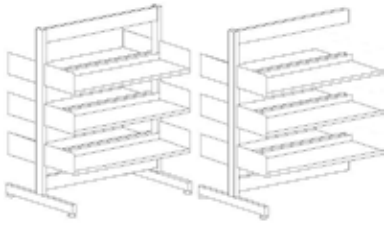
DOPPELSEITIGE REGALE - MIT FACHBÖDEN - OHNE ABDECKBODEN

Vollständiges Regalsystem mit Pfosten, Traversen, Fachböden, Konsolen und Montagematerial. Die Fachböden bestehen aus Stahl und haben eine Buchanschlagleiste. Die Anzahl der Fachböden ist für einen optimalen Fachbodenraum bei Schöner Literatur ausgelegt. Ein Grundregal wird geliefert mit einer rechten und einer linken Konsole je Fachboden. Ein Anbauregal wird geliefert mit einer doppelseitigen Konsole je Fachboden, um die Fachböden von Grund- und Anbauregalen auf gleicher Höhe zu halten.

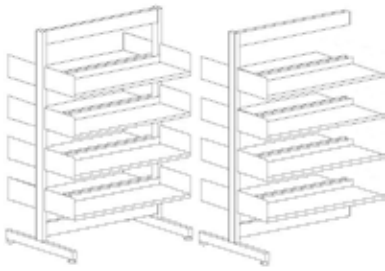
Höhe 92 cm (2 Fachböden auf jeder Seite)

	Achsmaß cm	Fachboden- tiefe cm	Grundregal Bestell-Nr.	Anbauregal Bestell-Nr.
	75	22.5	BB301007172120	BB301017172120
	75	25	BB301007272120	BB301017272120
	75	30	BB301007372120	BB301017372120
	75	40	BB301007472120	BB301017472120
	90	22.5	BB301007192120	BB301017192120
	90	25	BB301007292120	BB301017292120
	90	30	BB301007392120	BB301017392120
	90	40	BB301007492120	BB301017492120
	100	22.5	BB301007112120	BB301017112120
	100	25	BB301007212120	BB301017212120
	100	30	BB301007312120	BB301017312120
	100	40	BB301007412120	BB301017412120

Höhe 122 cm (3 Fachböden auf jeder Seite)

	Achsmaß cm	Fachboden- tiefe cm	Grundregal Bestell-Nr.	Anbauregal Bestell-Nr.
	75	22.5	BB301002172130	BB301012172130
	75	25	BB301002272130	BB301012272130
	75	30	BB301002372130	BB301012372130
	75	40	BB301002472130	BB301012472130
	90	22.5	BB301002192130	BB301012192130
	90	25	BB301002292130	BB301012292130
	90	30	BB301002392130	BB301012392130
	90	40	BB301002492130	BB301012492130
	100	22.5	BB301002112130	BB301012112130
	100	25	BB301002212130	BB301012212130
	100	30	BB301002312130	BB301012312130
	100	40	BB301002412130	BB301012412130

Höhe 152 cm (4 Fachböden auf jeder Seite)

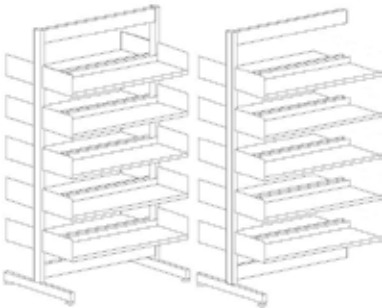
	Achsmaß cm	Fachboden- tiefe cm	Grundregal Bestell-Nr.	Anbauregal Bestell-Nr.
	75	22.5	BB301005172140	BB301015172140
	75	25	BB301005272140	BB301015272140
	75	30	BB301005372140	BB301015372140
	75	40	BB301005472140	BB301015472140
	90	22.5	BB301005192140	BB301015192140
	90	25	BB301005292140	BB301015292140
	90	30	BB301005392140	BB301015392140
	90	40	BB301005492140	BB301015492140
	100	22.5	BB301005112140	BB301015112140
	100	25	BB301005212140	BB301015212140
	100	30	BB301005312140	BB301015312140
	100	40	BB301005412140	BB301015412140

60/30 CLASSIC

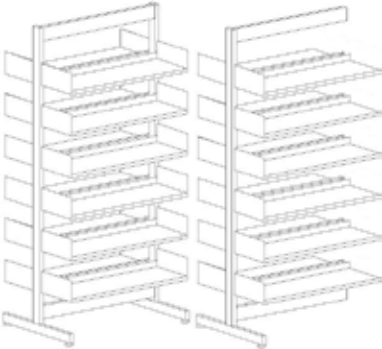
DOPPELSEITIGE REGALE - MIT FACHBÖDEN - OHNE ABDECKBODEN

Vollständiges Regalsystem mit Pfosten, Traversen, Fachböden, Konsolen und Montagematerial. Die Fachböden bestehen aus Stahl und haben eine Buchanschlagleiste. Die Anzahl der Fachböden ist für einen optimalen Fachbodenraum bei Schöner Literatur ausgelegt. Ein Grundregal wird geliefert mit einer rechten und einer linken Konsole je Fachboden. Ein Anbauregal wird geliefert mit einer doppelseitigen Konsole je Fachboden, um die Fachböden von Grund- und Anbauregalen auf gleicher Höhe zu halten.

Höhe 182 cm (5 Fachböden auf jeder Seite)

	Achsmaß cm	Fachboden- tiefe cm	Grundregal Bestell-Nr.	Anbauregal Bestell-Nr.
	75	22.5	BB301008172150	BB301018172150
	75	25	BB301008272150	BB301018272150
	75	30	BB301008372150	BB301018372150
	75	40	BB301008472150	BB301018472150
	90	22.5	BB301008192150	BB301018192150
	90	25	BB301008292150	BB301018292150
	90	30	BB301008392150	BB301018392150
	90	40	BB301008492150	BB301018492150
	100	22.5	BB301008112150	BB301018112150
	100	25	BB301008212150	BB301018212150
	100	30	BB301008312150	BB301018312150
	100	40	BB301008412150	BB301018412150

Höhe 212 cm (6 Fachböden auf jeder Seite)

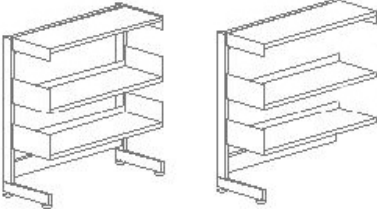
	Achsmaß cm	Fachboden- tiefe cm	Grundregal Bestell-Nr.	Anbauregal Bestell-Nr.
	75	22.5	BB301001172160	BB301011172160
	75	25	BB301001272160	BB301011272160
	75	30	BB301001372160	BB301011372160
	75	40	BB301001472160	BB301011472160
	90	22.5	BB301001192160	BB301011192160
	90	25	BB301001292160	BB301011292160
	90	30	BB301001392160	BB301011392160
	90	40	BB301001492160	BB301011492160
	100	22.5	BB301001112160	BB301011112160
	100	25	BB301001212160	BB301011212160
	100	30	BB301001312160	BB301011312160
	100	40	BB301001412160	BB301011412160

60/30 CLASSIC

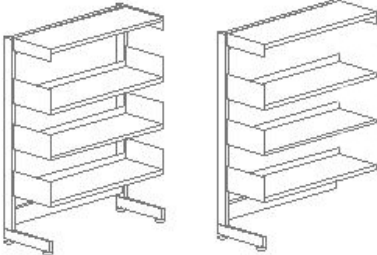
EINSEITIGE REGALE - MIT FACHBÖDEN UND ABDECKBODEN

Vollständiges Regalsystem mit Pfosten, Traversen, Fachböden, Konsolen, Montagematerial und Wandbefestigung. Die Fachböden bestehen aus Stahl und haben eine Buchanschlagleiste. Der Abdeckboden ist ebenfalls aus Metall, jedoch ohne Buchanschlagleiste. Die Anzahl der Fachböden ist für einen optimalen Fachbodenraum bei Schöner Literatur ausgelegt. Ein Grundregal wird geliefert mit einer rechten und einer linken Konsole je Fachboden. Ein Anbauregal wird geliefert mit einer doppelseitigen Konsole je Fachboden, um die Fachböden von Grund- und Anbauregalen auf gleicher Höhe zu halten.

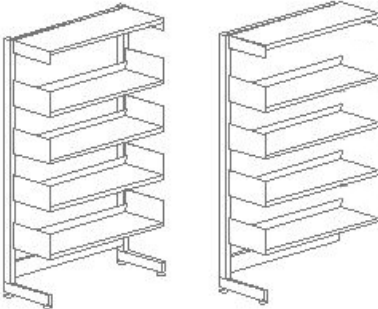
Höhe 92 cm (2 Fachböden + Abdeckboden)

	Achsmaß cm	Fachboden- tiefe cm	Grundregal Bestell-Nr.	Anbauregal Bestell-Nr.
	75	22.5	BB301007171121	BB301017171121
	75	25	BB301007271121	BB301017271121
	75	30	BB301007371121	BB301017371121
	75	40	BB301007471121	BB301017471121
	90	22.5	BB301007191121	BB301017191121
	90	25	BB301007291121	BB301017291121
	90	30	BB301007391121	BB301017391121
	90	40	BB301007491121	BB301017491121
	100	22.5	BB301007111121	BB301017111121
	100	25	BB301007211121	BB301017211121
	100	30	BB301007311121	BB301017311121
	100	40	BB301007411121	BB301017411121

Höhe 122 cm (3 Fachböden + Abdeckboden)

	Achsmaß cm	Fachboden- tiefe cm	Grundregal Bestell-Nr.	Anbauregal Bestell-Nr.
	75	22.5	BB301002171131	BB301012171131
	75	25	BB301002271131	BB301012271131
	75	30	BB301002371131	BB301012371131
	75	40	BB301002471131	BB301012471131
	90	22.5	BB301002191131	BB301012191131
	90	25	BB301002291131	BB301012291131
	90	30	BB301002391131	BB301012391131
	90	40	BB301002491131	BB301012491131
	100	22.5	BB301002111131	BB301012111131
	100	25	BB301002211131	BB301012211131
	100	30	BB301002311131	BB301012311131
	100	40	BB301002411131	BB301012411131

Höhe 152 cm (4 Fachböden + Abdeckboden)

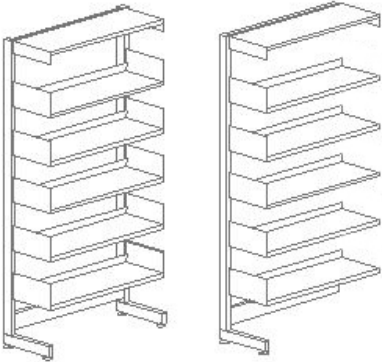
	Achsmaß cm	Fachboden- tiefe cm	Grundregal Bestell-Nr.	Anbauregal Bestell-Nr.
	75	22.5	BB301005171141	BB301015171141
	75	25	BB301005271141	BB301015271141
	75	30	BB301005371141	BB301015371141
	75	40	BB301005471141	BB301015471141
	90	22.5	BB301005191141	BB301015191141
	90	25	BB301005291141	BB301015291141
	90	30	BB301005391141	BB301015391141
	90	40	BB301005491141	BB301015491141
	100	22.5	BB301005111141	BB301015111141
	100	25	BB301005211141	BB301015211141
	100	30	BB301005311141	BB301015311141
	100	40	BB301005411141	BB301015411141

60/30 CLASSIC

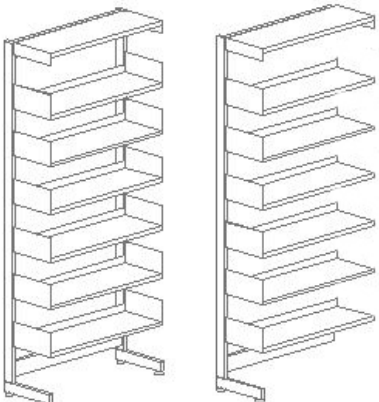
EINSEITIGE REGALE - MIT FACHBÖDEN UND ABDECKBODEN

Vollständiges Regalsystem mit Pfosten, Traversen, Fachböden, Konsolen, Montagematerial und Wandbefestigung. Die Fachböden bestehen aus Stahl und haben eine Buchanschlagleiste. Der Abdeckboden ist ebenfalls aus Metall, jedoch ohne Buchanschlagleiste. Die Anzahl der Fachböden ist für einen optimalen Fachbodenraum bei Schöner Literatur ausgelegt. Ein Grundregal wird geliefert mit einer rechten und einer linken Konsole je Fachboden. Ein Anbauregal wird geliefert mit einer doppelseitigen Konsole je Fachboden, um die Fachböden von Grund- und Anbauregalen auf gleicher Höhe zu halten.

Höhe 182 cm (5 Fachböden + Abdeckboden)

	Achsmaß cm	Fachboden- tiefe cm	Grundregal Bestell-Nr.	Anbauregal Bestell-Nr.
	75	22.5	BB301008171151	BB301018171151
	75	25	BB301008271151	BB301018271151
	75	30	BB301008371151	BB301018371151
	75	40	BB301008371151	BB301018471151
	90	22.5	BB301008191151	BB301018191151
	90	25	BB301008291151	BB301018291151
	90	30	BB301008391151	BB301018391151
	90	40	BB301008491151	BB301018491151
	100	22.5	BB301008111151	BB301018111151
	100	25	BB301008211151	BB301018211151
	100	30	BB301008311151	BB301018311151
	100	40	BB301008411151	BB301018411151

Höhe 212 cm (6 Fachböden + Abdeckboden)


	Achsmaß cm	Fachboden- tiefe cm	Grundregal Bestell-Nr.	Anbauregal Bestell-Nr.
	75	22.5	BB301001171161	BB301011171161
	75	25	BB301001271161	BB301011271161
	75	30	BB301001371161	BB301011371161
	75	40	BB301001471161	BB301011471161
	90	22.5	BB301001191161	BB301011191161
	90	25	BB301001291161	BB301011291161
	90	30	BB301001391161	BB301011391161
	90	40	BB301001491161	BB301011491161
	100	22.5	BB301001111161	BB301011111161
	100	25	BB301001211161	BB301011211161
	100	30	BB301001311161	BB301011311161
	100	40	BB301001411161	BB301011411161

60/30 CLASSIC

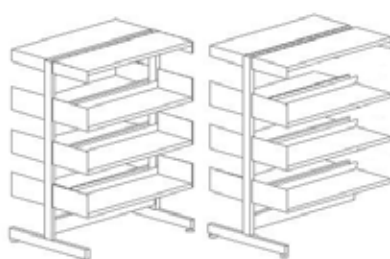
DOPPELSEITIGE REGALE - MIT FACHBÖDEN UND ABDECKBÖDEN

Vollständiges Regalsystem mit Pfosten, Traversen, Fachböden, Konsolen und Montagematerial. Die Fachböden bestehen aus Stahl und haben eine Buchanschlagleiste. Der Abdeckboden ist ebenfalls aus Stahl, jedoch ohne Buchanschlagleiste. Die Anzahl der Fachböden ist für einen optimalen Fachbodenraum bei Schöner Literatur ausgelegt. Ein Grundregal wird geliefert mit einer rechten und einer linken Konsole je Fachboden. Ein Anbauregal wird geliefert mit einer doppelseitigen Konsole je Fachboden, um die Fachböden von Grund- und Anbauregalen auf gleicher Höhe zu halten.


Höhe 92 cm (2 Fachböden + Abdeckboden auf jeder Seite)

	Achsmaß cm	Fachboden- tiefe cm	Grundregal Bestell-Nr.	Anbauregal Bestell-Nr.
	75	22.5	BB301007172121	BB301017172121
	75	25	BB301007272121	BB301017272121
	75	30	BB301007372121	BB301017372121
	75	40	BB301007472121	BB301017472121
	90	22.5	BB301007192121	BB301017192121
	90	25	BB301007292121	BB301017292121
	90	30	BB301007392121	BB301017392121
	90	40	BB301007492121	BB301017492121
	100	22.5	BB301007112121	BB301017112121
	100	25	BB301007212121	BB301017212121
	100	30	BB301007312121	BB301017312121
	100	40	BB301007412121	BB301017412121

Höhe 122 cm (3 Fachböden + Abdeckboden auf jeder Seite)

	Achsmaß cm	Fachboden- tiefe cm	Grundregal Bestell-Nr.	Anbauregal Bestell-Nr.
	75	22.5	BB301002172131	BB301012172131
	75	25	BB301002272131	BB301012272131
	75	30	BB301002372131	BB301012372131
	75	40	BB301002472131	BB301012472131
	90	22.5	BB301002192131	BB301012192131
	90	25	BB301002292131	BB301012292131
	90	30	BB301002392131	BB301012392131
	90	40	BB301002492131	BB301012492131
	100	22.5	BB301002112131	BB301012112131
	100	25	BB301002212131	BB301012212131
	100	30	BB301002312131	BB301012312131
	100	40	BB301002412131	BB301012412131

Höhe 152 cm (4 Fachböden + Abdeckboden auf jeder Seite)

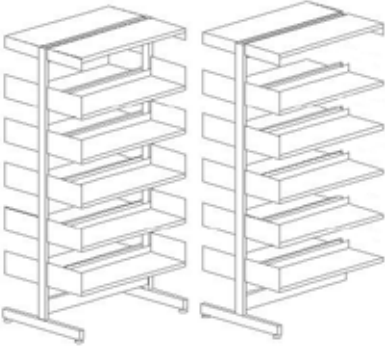
	Achsmaß cm	Fachboden- tiefe cm	Grundregal Bestell-Nr.	Anbauregal Bestell-Nr.
	75	22.5	BB301005172141	BB301015172141
	75	25	BB301005272141	BB301015272141
	75	30	BB301005372141	BB301015372141
	75	40	BB301005472141	BB301015472141
	90	22.5	BB301005192141	BB301015192141
	90	25	BB301005292141	BB301015292141
	90	30	BB301005392141	BB301015392141
	90	40	BB301005492141	BB301015492141
	100	22.5	BB301005112141	BB301015112141
	100	25	BB301005212141	BB301015212141
	100	30	BB301005312141	BB301015312141
	100	40	BB301005412141	BB301015412141

60/30 CLASSIC

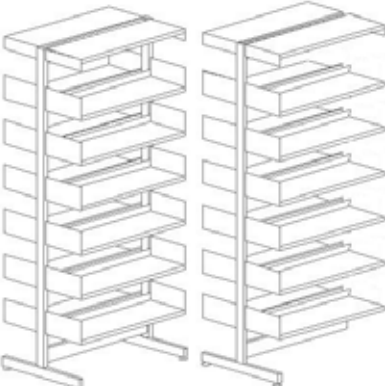
DOPPELSEITIGE REGALE - MIT FACHBÖDEN UND ABDECKBÖDEN

Vollständiges Regalsystem mit Pfosten, Traversen, Fachböden, Konsolen und Montagematerial. Die Fachböden bestehen aus Stahl und haben eine Buchanschlagleiste. Der Abdeckboden ist ebenfalls aus Stahl, jedoch ohne Buchanschlagleiste. Die Anzahl der Fachböden ist für einen optimalen Fachbodenraum bei Schöner Literatur ausgelegt. Ein Grundregal wird geliefert mit einer rechten und einer linken Konsole je Fachboden. Ein Anbauregal wird geliefert mit einer doppelseitigen Konsole je Fachboden, um die Fachböden von Grund- und Anbauregalen auf gleicher Höhe zu halten.

Höhe 182 cm (5 Fachböden + Abdeckboden auf jeder Seite)

	Achsmaß cm	Fachboden- tiefe cm	Grundregal Bestell-Nr.	Anbauregal Bestell-Nr.
	75	22.5	BB301008172151	BB301018172151
	75	25	BB301008272151	BB301018272151
	75	30	BB301008372151	BB301018372151
	75	40	BB301008472151	BB301018472151
	90	22.5	BB301008192151	BB301018192151
	90	25	BB301008292151	BB301018292151
	90	30	BB301008392151	BB301018392151
	90	40	BB301008492151	BB301018492151
	100	22.5	BB301008112151	BB301018112151
	100	25	BB301008212151	BB301018212151
	100	30	BB301008312151	BB301018312151
	100	40	BB301008412151	BB301018412151

Höhe 212 cm (6 Fachböden + Abdeckboden auf jeder Seite)

	Achsmaß cm	Fachboden- tiefe cm	Grundregal Bestell-Nr.	Anbauregal Bestell-Nr.
	75	22.5	BB301001172161	BB301011172161
	75	25	BB301001272161	BB301011272161
	75	30	BB301001372161	BB301011372161
	75	40	BB301001472161	BB301011472161
	90	22.5	BB301001192161	BB301011192161
	90	25	BB301001292161	BB301011292161
	90	30	BB301001392161	BB301011392161
	90	40	BB301001492161	BB301011492161
	100	22.5	BB301001112161	BB301011112161
	100	25	BB301001212161	BB301011212161
	100	30	BB301001312161	BB301011312161
	100	40	BB301001412161	BB301011412161



60/30 CLASSIC MIT LED

Auf den folgenden Seiten sehen Sie die Grundaufbaueinheiten des Regalsystem 60/30 Classic mit LED, das auf dem 60/30 Classic Mittelpostensystem basiert.



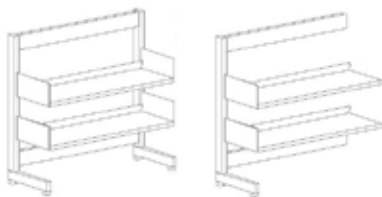
60/30 CLASSIC MIT LED

EINSEITIGE REGALE - OHNE ABDECKBODEN - MIT LED-BELEUCHTUNG AN MITTEL FACHBÖDEN

Vollständiges Regalsystem mit Pfosten, Kabelkanälen, Traversen, Metallfachböden mit Buchanschlagleiste und LED-Beleuchtung (Details zur LED-Beleuchtung siehe Seite 160), Konsolen und Beschlagteile. Die Kabelführung erfolgt vom Boden aus (wegen Kabelführung von oben bitte Verkauf kontaktieren). Die Anzahl der Fachböden ist für einen optimalen Fachbodenraum bei Schöner Literatur ausgelegt. Die LED-Beleuchtung befindet sich unter jedem Fachboden und der Kabelkanal an der linken Seite der Sektion. Ein Grundregal wird mit einer rechten und einer linken Konsole pro Fachboden geliefert. Ein Anbauregal wird mit einer Doppelkonsole pro Fachboden geliefert, die die Fachböden auf gleicher Höhe mit denen des Grundregals platziert.

Höhe 92 cm (2 Fachböden und 1 LED-Beleuchtung)

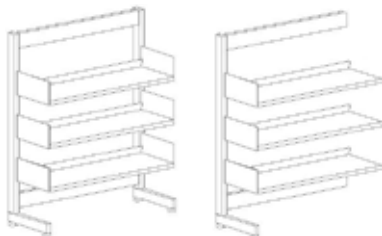
Bitte kontaktieren Sie unser Verkaufsbüro für Preise auf 60/30 Classic Konfigurationen mit LED.



Achsmaß cm	Fachboden- tiefe cm	Grundregal Bestell-Nr.	Anbauregal Bestell-Nr.
75	22.5	BB30203717141120	BB30204717141120
75	25	BB30203727141120	BB30204727141120
75	30	BB30203737141120	BB30204737141120
75	40	BB30203747141120	BB30204747141120
90	22.5	BB30203719141120	BB30204719141120
90	25	BB30203729141120	BB30204729141120
90	30	BB30203739141120	BB30204739141120
90	40	BB30203749141120	BB30204749141120
100	22.5	BB30203711141120	BB30204711141120
100	25	BB30203721141120	BB30204721141120
100	30	BB30203731141120	BB30204731141120
100	40	BB30203741141120	BB30204741141120

Höhe 122 cm (3 Fachböden und 2 LED-Beleuchtungen)

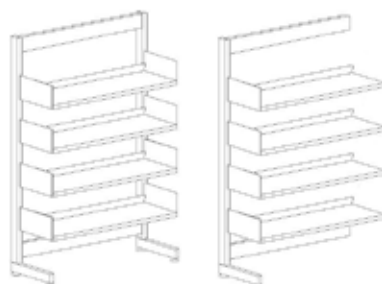
Bitte kontaktieren Sie unser Verkaufsbüro für Preise auf 60/30 Classic Konfigurationen mit LED.



Achsmaß cm	Fachboden- tiefe cm	Grundregal Bestell-Nr.	Anbauregal Bestell-Nr.
75	22.5	BB30203217141130	BB30204217141130
75	25	BB30203227141130	BB30204227141130
75	30	BB30203237141130	BB30204237141130
75	40	BB30203247141130	BB30204247141130
90	22.5	BB30203219141130	BB30204219141130
90	25	BB30203229141130	BB30204229141130
90	30	BB30203239141130	BB30204239141130
90	40	BB30203249141130	BB30204249141130
100	22.5	BB30203211141130	BB30204211141130
100	25	BB30203221141130	BB30204221141130
100	30	BB30203231141130	BB30204231141130
100	40	BB30203241141130	BB30204241141130

Höhe 152 cm (4 Fachböden und 3 LED-Beleuchtungen)

Bitte kontaktieren Sie unser Verkaufsbüro für Preise auf 60/30 Classic Konfigurationen mit LED.



Achsmaß cm	Fachboden- tiefe cm	Grundregal Bestell-Nr.	Anbauregal Bestell-Nr.
75	22.5	BB30203517141140	BB30204517141140
75	25	BB30203527141140	BB30204527141140
75	30	BB30203537141140	BB30204537141140
75	40	BB30203547141140	BB30204547141140
90	22.5	BB30203519141140	BB30204519141140
90	25	BB30203529141140	BB30204529141140
90	30	BB30203539141140	BB30204539141140
90	40	BB30203549141140	BB30204549141140
100	22.5	BB30203511141140	BB30204511141140
100	25	BB30203521141140	BB30204521141140
100	30	BB30203531141140	BB30204531141140
100	40	BB30203541141140	BB30204541141140

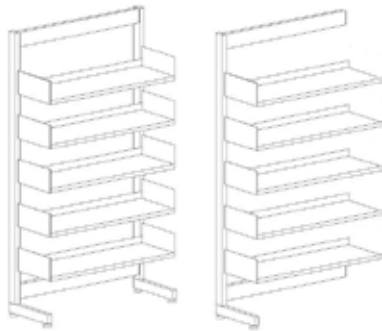
60/30 CLASSIC MIT LED

EINSEITIGE REGALE - OHNE ABDECKBODEN - MIT LED-BELEUCHTUNG AN MITTEL FACHBÖDEN

Vollständiges Regalsystem mit Pfosten, Kabelkanälen, Traversen, Metallfachböden mit Buchanschlagleiste und LED-Beleuchtung (Details zur LED-Beleuchtung siehe Seite 160), Konsolen und Beschlagteile. Die Kabelführung erfolgt vom Boden aus (wegen Kabelführung von oben bitte Verkauf kontaktieren). Die Anzahl der Fachböden ist für einen optimalen Fachbodenraum bei Schöner Literatur ausgelegt. Die LED-Beleuchtung befindet sich unter jedem Fachboden und der Kabelkanal an der linken Seite der Sektion. Ein Grundregal wird mit einer rechten und einer linken Konsole pro Fachboden geliefert. Ein Anbauregal wird mit einer Doppelkonsole pro Fachboden geliefert, die die Fachböden auf gleicher Höhe mit denen des Grundregals platziert.

Höhe 182 cm (5 Fachböden und 4 LED-Beleuchtungen)

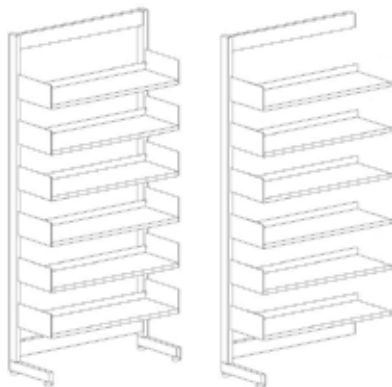
Bitte kontaktieren Sie unser Verkaufsbüro für Preise auf 60/30 Classic Konfigurationen mit LED.



Achsmaß cm	Fachboden- tiefe cm	Grundregal Bestell-Nr.	Anbauregal Bestell-Nr.
75	22.5	BB30203817141150	BB30204817141150
75	25	BB30203827141150	BB30204827141150
75	30	BB30203837141150	BB30204837141150
75	40	BB30203847141150	BB30204847141150
90	22.5	BB30203819141150	BB30204819141150
90	25	BB30203829141150	BB30204829141150
90	30	BB30203839141150	BB30204839141150
90	40	BB30203849141150	BB30204849141150
100	22.5	BB30203811141150	BB30204811141150
100	25	BB30203821141150	BB30204821141150
100	30	BB30203831141150	BB30204831141150
100	40	BB30203841141150	BB30204841141150

Höhe 212 cm (6 Fachböden und 5 LED-Beleuchtungen)

Bitte kontaktieren Sie unser Verkaufsbüro für Preise auf 60/30 Classic Konfigurationen mit LED.



Achsmaß cm	Fachboden- tiefe cm	Grundregal Bestell-Nr.	Anbauregal Bestell-Nr.
75	22.5	BB30203117141160	BB30204117141160
75	25	BB30203127141160	BB30204127141160
75	30	BB30203137141160	BB30204137141160
75	40	BB30203147141160	BB30204147141160
90	22.5	BB30203119141160	BB30204119141160
90	25	BB30203129141160	BB30204129141160
90	30	BB30203139141160	BB30204139141160
90	40	BB30203149141160	BB30204149141160
100	22.5	BB30203111141160	BB30204111141160
100	25	BB30203121141160	BB30204121141160
100	30	BB30203131141160	BB30204131141160
100	40	BB30203141141160	BB30204141141160

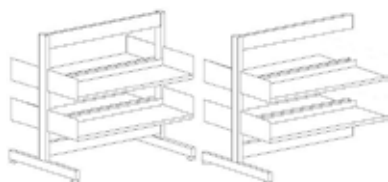
60/30 CLASSIC MIT LED

DOPPELSEITIGE REGALE - OHNE ABDECKBODEN - MIT LED-BELEUCHTUNG AN MITTEL FACHBÖDEN

Vollständiges Regalsystem mit Pfosten, Kabelkanälen, Traversen, Metallfachböden mit Buchanschlagleiste und LED-Beleuchtung (Details zur LED-Beleuchtung siehe Seite 160), Konsolen und Beschlagteile. Die Kabelführung erfolgt vom Boden aus (wegen Kabelführung von oben bitte Verkauf kontaktieren). Die Anzahl der Fachböden ist für einen optimalen Fachbodenraum bei Schöner Literatur ausgelegt. Die LED-Beleuchtung befindet sich unter jedem Fachboden und der Kabelkanal an der linken Seite der Sektion. Ein Grundregal wird mit einer rechten und einer linken Konsole pro Fachboden geliefert. Ein Anbauregal wird mit einer Doppelkonsole pro Fachboden geliefert, die die Fachböden auf gleicher Höhe mit denen des Grundregals platziert.

Höhe 92 cm (2 Fachböden und 1 LED-Beleuchtung auf jeder Seite)

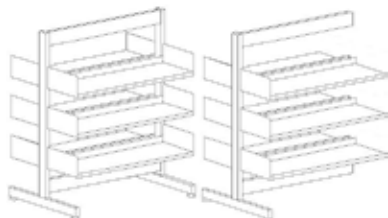
Bitte kontaktieren Sie unser Verkaufsbüro für Preise auf 60/30 Classic Konfigurationen mit LED.



Achsmaß cm	Fachboden- tiefe cm	Grundregal Bestell-Nr.	Anbauregal Bestell-Nr.
75	22.5	BB30203717241120	BB30204717241120
75	25	BB30203727241120	BB30204727241120
75	30	BB30203737241120	BB30204737241120
75	40	BB30203747241120	BB30204747241120
90	22.5	BB30203719241120	BB30204719241120
90	25	BB30203729241120	BB30204729241120
90	30	BB30203739241120	BB30204739241120
90	40	BB30203749241120	BB30204749241120
100	22.5	BB30203711241120	BB30204711241120
100	25	BB30203721241120	BB30204721241120
100	30	BB30203731241120	BB30204731241120
100	40	BB30203741241120	BB30204741241120

Höhe 122 cm (3 Fachböden und 2 LED-Beleuchtungen auf jeder Seite)

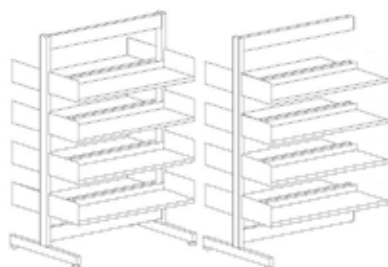
Bitte kontaktieren Sie unser Verkaufsbüro für Preise auf 60/30 Classic Konfigurationen mit LED.



Achsmaß cm	Fachboden- tiefe cm	Grundregal Bestell-Nr.	Anbauregal Bestell-Nr.
75	22.5	BB30203217241130	BB30204217241130
75	25	BB30203227241130	BB30204227241130
75	30	BB30203237241130	BB30204237241130
75	40	BB30203247241130	BB30204247241130
90	22.5	BB30203219241130	BB30204219241130
90	25	BB30203229241130	BB30204229241130
90	30	BB30203239241130	BB30204239241130
90	40	BB30203249241130	BB30204249241130
100	22.5	BB30203211241130	BB30204211241130
100	25	BB30203221241130	BB30204221241130
100	30	BB30203231241130	BB30204231241130
100	40	BB30203241241130	BB30204241241130

Höhe 152 cm (4 Fachböden und 3 LED-Beleuchtungen auf jeder Seite)

Bitte kontaktieren Sie unser Verkaufsbüro für Preise auf 60/30 Classic Konfigurationen mit LED.



Achsmaß cm	Fachboden- tiefe cm	Grundregal Bestell-Nr.	Anbauregal Bestell-Nr.
75	22.5	BB30203517241140	BB30204517241140
75	25	BB30203527241140	BB30204527241140
75	30	BB30203537241140	BB30204537241140
75	40	BB30203547241140	BB30204547241140
90	22.5	BB30203519241140	BB30204519241140
90	25	BB30203529241140	BB30204529241140
90	30	BB30203539241140	BB30204539241140
90	40	BB30203549241140	BB30204549241140
100	22.5	BB30203511241140	BB30204511241140
100	25	BB30203521241140	BB30204521241140
100	30	BB30203531241140	BB30204531241140
100	40	BB30203541241140	BB30204541241140

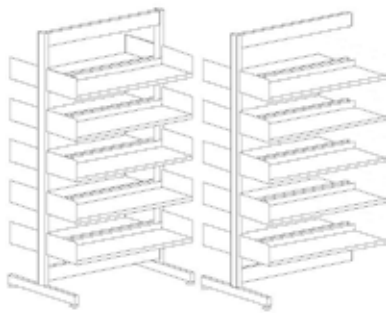
60/30 CLASSIC MIT LED

DOPPELSEITIGE REGALE - OHNE ABDECKBODEN - MIT LED-BELEUCHTUNG AN MITTEL FACHBÖDEN

Vollständiges Regalsystem mit Pfosten, Kabelkanälen, Traversen, Metallfachböden mit Buchanschlagleiste und LED-Beleuchtung (Details zur LED-Beleuchtung siehe Seite 160), Konsolen und Beschlagteile. Die Kabelführung erfolgt vom Boden aus (wegen Kabelführung von oben bitte Verkauf kontaktieren). Die Anzahl der Fachböden ist für einen optimalen Fachbodenraum bei Schöner Literatur ausgelegt. Die LED-Beleuchtung befindet sich unter jedem Fachboden und der Kabelkanal an der linken Seite der Sektion. Ein Grundregal wird mit einer rechten und einer linken Konsole pro Fachboden geliefert. Ein Anbauregal wird mit einer Doppelkonsole pro Fachboden geliefert, die die Fachböden auf gleicher Höhe mit denen des Grundregals platziert.

Höhe 182 cm (5 Fachböden und 4 LED-Beleuchtungen auf jeder Seite)

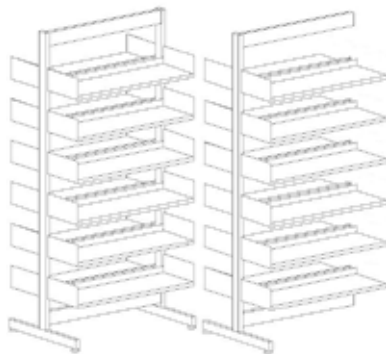
Bitte kontaktieren Sie unser Verkaufsbüro für Preise auf 60/30 Classic Konfigurationen mit LED.



Achismaß cm	Fachboden- tiefe cm	Grundregal Bestell-Nr.	Anbauregal Bestell-Nr.
75	22.5	BB30203817241150	BB30204817241150
75	25	BB30203827241150	BB30204827241150
75	30	BB30203837241150	BB30204837241150
75	40	BB30203847241150	BB30204847241150
90	22.5	BB30203819241150	BB30204819241150
90	25	BB30203829241150	BB30204829241150
90	30	BB30203839241150	BB30204839241150
90	40	BB30203849241150	BB30204849241150
100	22.5	BB30203811241150	BB30204811241150
100	25	BB30203821241150	BB30204821241150
100	30	BB30203831241150	BB30204831241150
100	40	BB30203841241150	BB30204841241150

Höhe 212 cm (6 Fachböden und 5 LED-Beleuchtungen auf jeder Seite)

Bitte kontaktieren Sie unser Verkaufsbüro für Preise auf 60/30 Classic Konfigurationen mit LED.



Achismaß cm	Fachboden- tiefe cm	Grundregal Bestell-Nr.	Anbauregal Bestell-Nr.
75	22.5	BB30203117241160	BB30204117241160
75	25	BB30203127241160	BB30204127241160
75	30	BB30203137241160	BB30204137241160
75	40	BB30203147241160	BB30204147241160
90	22.5	BB30203119241160	BB30204119241160
90	25	BB30203129241160	BB30204129241160
90	30	BB30203139241160	BB30204139241160
90	40	BB30203149241160	BB30204149241160
100	22.5	BB30203111241160	BB30204111241160
100	25	BB30203121241160	BB30204121241160
100	30	BB30203131241160	BB30204131241160
100	40	BB30203141241160	BB30204141241160

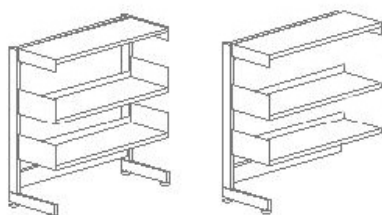
60/30 CLASSIC MIT LED

EINSEITIGE REGALE - MIT LED-BELEUCHTUNG AN MITTEL FACHBÖDEN UND ABDECKBODEN

Vollständiges Regalsystem mit Pfosten, Kabelkanälen, Traversen, Metallfachböden mit Buchanschlagleiste und LED-Beleuchtung, Abdeckboden mit LED-Beleuchtung (Details zur LED-Beleuchtung siehe Seite 160), Konsolen und Beschlagteile. Die Kabelführung erfolgt vom Boden aus (wegen Kabelführung von oben bitte Verkauf kontaktieren). Die Anzahl der Fachböden ist für einen optimalen Fachbodenraum bei Schöner Literatur ausgelegt. Die LED-Beleuchtung befindet sich unter jedem Fachboden und der Kabelkanal an der linken Seite der Sektion. Ein Grundregal wird mit einer rechten und einer linken Konsole pro Fachboden geliefert. Ein Anbauregal wird mit einer Doppelkonsole pro Fachboden geliefert, die die Fachböden auf gleicher Höhe mit denen des Grundregals platziert.

Höhe 92 cm (1 Abdeckboden, 2 Fachböden und 2 LED-Beleuchtungen)

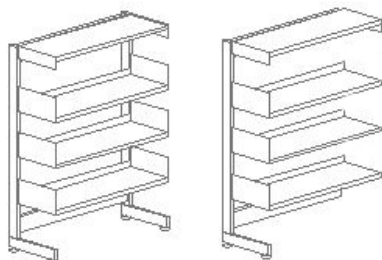
Bitte kontaktieren Sie unser Verkaufsbüro für Preise auf 60/30 Classic Konfigurationen mit LED.



Achsmaß cm	Fachboden- tiefe cm	Grundregal Bestell-Nr.	Anbauregal Bestell-Nr.
75	22.5	BB30203717121121	BB30204717121121
75	25	BB30203727121121	BB30204727121121
75	30	BB30203737121121	BB30204737121121
75	40	BB30203747121121	BB30204747121121
90	22.5	BB30203719121121	BB30204719121121
90	25	BB30203729121121	BB30204729121121
90	30	BB30203739121121	BB30204739121121
90	40	BB30203749121121	BB30204749121121
100	22.5	BB30203711121121	BB30204711121121
100	25	BB30203721121121	BB30204721121121
100	30	BB30203731121121	BB30204731121121
100	40	BB30203741121121	BB30204741121121

Höhe 122 cm (1 Abdeckboden, 3 Fachböden und 3 LED-Beleuchtungen)

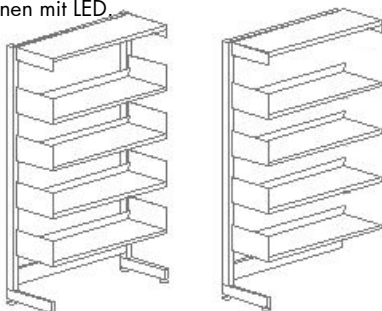
Bitte kontaktieren Sie unser Verkaufsbüro für Preise auf 60/30 Classic Konfigurationen mit LED.



Achsmaß cm	Fachboden- tiefe cm	Grundregal Bestell-Nr.	Anbauregal Bestell-Nr.
75	22.5	BB30203217131131	BB30204217131131
75	25	BB30203227131131	BB30204227131131
75	30	BB30203237131131	BB30204237131131
75	40	BB30203247131131	BB30204247131131
90	22.5	BB30203219131131	BB30204219131131
90	25	BB30203229131131	BB30204229131131
90	30	BB30203239131131	BB30204239131131
90	40	BB30203249131131	BB30204249131131
100	22.5	BB30203211131131	BB30204211131131
100	25	BB30203221131131	BB30204221131131
100	30	BB30203231131131	BB30204231131131
100	40	BB30203241131131	BB30204241131131

Höhe 152 cm (1 Abdeckboden, 4 Fachböden und 4 LED-Beleuchtungen)

Bitte kontaktieren Sie unser Verkaufsbüro für Preise auf 60/30 Classic Konfigurationen mit LED.



Achsmaß cm	Fachboden- tiefe cm	Grundregal Bestell-Nr.	Anbauregal Bestell-Nr.
75	22.5	BB30203517131141	BB30204517131141
75	25	BB30203527131141	BB30204527131141
75	30	BB30203537131141	BB30204537131141
75	40	BB30203547131141	BB30204547131141
90	22.5	BB30203519131141	BB30204519131141
90	25	BB30203529131141	BB30204529131141
90	30	BB30203539131141	BB30204539131141
90	40	BB30203549131141	BB30204549131141
100	22.5	BB30203511131141	BB30204511131141
100	25	BB30203521131141	BB30204521131141
100	30	BB30203531131141	BB30204531131141
100	40	BB30203541131141	BB30204541131141

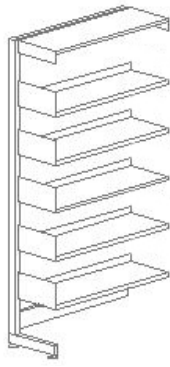
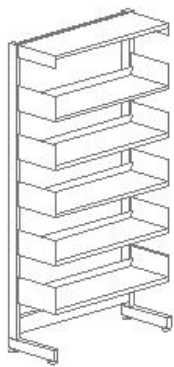
60/30 CLASSIC MIT LED

EINSEITIGE REGALE - MIT LED-BELEUCHTUNG AN MITTEL FACHBÖDEN UND ABDECKBODEN

Vollständiges Regalsystem mit Pfosten, Kabelkanälen, Traversen, Metallfachböden mit Buchanschlagleiste und LED-Beleuchtung, Abdeckboden mit LED-Beleuchtung (Details zur LED-Beleuchtung siehe Seite 160), Konsolen und Beschlagteile. Die Kabelführung erfolgt vom Boden aus (wegen Kabelführung von oben bitte Verkauf kontaktieren). Die Anzahl der Fachböden ist für einen optimalen Fachbodenraum bei Schöner Literatur ausgelegt. Die LED-Beleuchtung befindet sich unter jedem Fachboden und der Kabelkanal an der linken Seite der Sektion. Ein Grundregal wird mit einer rechten und einer linken Konsole pro Fachboden geliefert. Ein Anbauregal wird mit einer Doppelkonsole pro Fachboden geliefert, die die Fachböden auf gleicher Höhe mit denen des Grundregals platziert.

Höhe 182 cm (1 Abdeckboden, 5 Fachböden und 5 LED-Beleuchtungen)

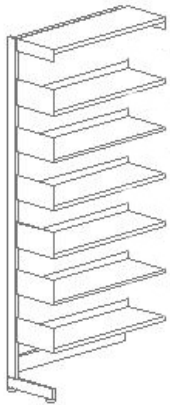
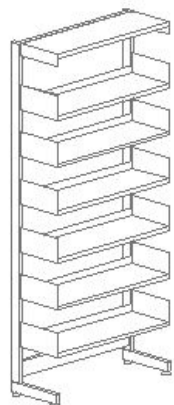
Bitte kontaktieren Sie unser Verkaufsbüro für Preise auf 60/30 Classic Konfigurationen mit LED.



Achsmaß cm	Fachboden- tiefe cm	Grundregal Bestell-Nr.	Anbauregal Bestell-Nr.
75	22.5	BB30203817131151	BB30204817131151
75	25	BB30203827131151	BB30204827131151
75	30	BB30203837131151	BB30204837131151
75	40	BB30203847131151	BB30204847131151
90	22.5	BB30203819131151	BB30204819131151
90	25	BB30203829131151	BB30204829131151
90	30	BB30203839131151	BB30204839131151
90	40	BB30203849131151	BB30204849131151
100	22.5	BB30203811131151	BB30204811131151
100	25	BB30203821131151	BB30204821131151
100	30	BB30203831131151	BB30204831131151
100	40	BB30203841131151	BB30204841131151

Höhe 212 cm (1 Abdeckboden, 6 Fachböden und 6 LED-Beleuchtungen)

Bitte kontaktieren Sie unser Verkaufsbüro für Preise auf 60/30 Classic Konfigurationen mit LED.



Achsmaß cm	Fachboden- tiefe cm	Grundregal Bestell-Nr.	Anbauregal Bestell-Nr.
75	22.5	BB30203117131161	BB30204117131161
75	25	BB30203127131161	BB30204127131161
75	30	BB30203137131161	BB30204137131161
75	40	BB30203147131161	BB30204147131161
90	22.5	BB30203119131161	BB30204119131161
90	25	BB30203129131161	BB30204129131161
90	30	BB30203139131161	BB30204139131161
90	40	BB30203149131161	BB30204149131161
100	22.5	BB30203111131161	BB30204111131161
100	25	BB30203121131161	BB30204121131161
100	30	BB30203131131161	BB30204131131161
100	40	BB30203141131161	BB30204141131161

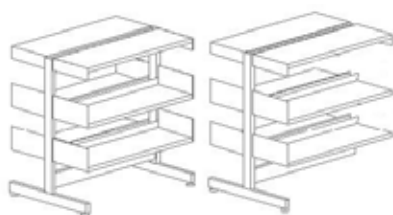
60/30 CLASSIC MIT LED

DOPPELSEITIGE REGALE - MIT LED-BELEUCHTUNG AN MITTEL FACHBÖDEN UND ABDECKBODEN

Vollständiges Regalsystem mit Pfosten, Kabelkanälen, Traversen, Metallfachböden mit Buchanschlagleiste und LED-Beleuchtung, Abdeckboden mit LED-Beleuchtung (Details zur LED-Beleuchtung siehe Seite 160), Konsolen und Beschlagteile. Die Kabelführung erfolgt vom Boden aus (wegen Kabelführung von oben bitte Verkauf kontaktieren). Die Anzahl der Fachböden ist für einen optimalen Fachbodenraum bei Schöner Literatur ausgelegt. Die LED-Beleuchtung befindet sich unter jedem Fachboden und der Kabelkanal an der linken Seite der Sektion. Ein Grundregal wird mit einer rechten und einer linken Konsole pro Fachboden geliefert. Ein Anbauregal wird mit einer Doppelkonsole pro Fachboden geliefert, die die Fachböden auf gleicher Höhe mit denen des Grundregals platziert.

Höhe 92 cm (1 Abdeckboden, 2 Fachböden und 2 LED-Beleuchtungen auf jeder Seite)

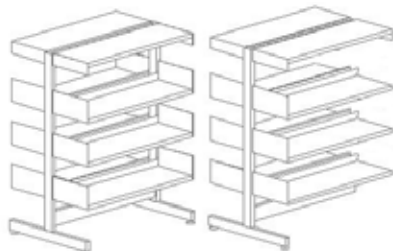
Bitte kontaktieren Sie unser Verkaufsbüro für Preise auf 60/30 Classic Konfigurationen mit LED.



Achsmaß cm	Fachboden- tiefe cm	Grundregal Bestell-Nr.	Anbauregal Bestell-Nr.
75	22.5	BB30203717231121	BB30204717231121
75	25	BB30203727231121	BB30204727231121
75	30	BB30203737231121	BB30204737231121
75	40	BB30203747231121	BB30204747231121
90	22.5	BB30203719231121	BB30204719231121
90	25	BB30203729231121	BB30204729231121
90	30	BB30203739231121	BB30204739231121
90	40	BB30203749231121	BB30204749231121
100	22.5	BB30203711231121	BB30204711231121
100	25	BB30203721231121	BB30204721231121
100	30	BB30203731231121	BB30204731231121
100	40	BB30203741231121	BB30204741231121

Höhe 122 cm (1 Abdeckboden, 3 Fachböden und 3 LED-Beleuchtungen auf jeder Seite)

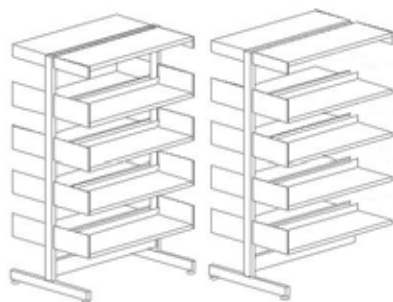
Bitte kontaktieren Sie unser Verkaufsbüro für Preise auf 60/30 Classic Konfigurationen mit LED.



Achsmaß cm	Fachboden- tiefe cm	Grundregal Bestell-Nr.	Anbauregal Bestell-Nr.
75	22.5	BB30203217231131	BB30204217231131
75	25	BB30203227231131	BB30204227231131
75	30	BB30203237231131	BB30204237231131
75	40	BB30203247231131	BB30204247231131
90	22.5	BB30203219231131	BB30204219231131
90	25	BB30203229231131	BB30204229231131
90	30	BB30203239231131	BB30204239231131
90	40	BB30203249231131	BB30204249231131
100	22.5	BB30203211231131	BB30204211231131
100	25	BB30203221231131	BB30204221231131
100	30	BB30203231231131	BB30204231231131
100	40	BB30203241231131	BB30204241231131

Höhe 152 cm (1 Abdeckboden, 4 Fachböden und 4 LED-Beleuchtungen auf jeder Seite)

Bitte kontaktieren Sie unser Verkaufsbüro für Preise auf 60/30 Classic Konfigurationen mit LED.



Achsmaß cm	Fachboden- tiefe cm	Grundregal Bestell-Nr.	Anbauregal Bestell-Nr.
75	22.5	BB30203517231141	BB30204517231141
75	25	BB30203527231141	BB30204527231141
75	30	BB30203537231141	BB30204537231141
75	40	BB30203547231141	BB30204547231141
90	22.5	BB30203519231141	BB30204519231141
90	25	BB30203529231141	BB30204529231141
90	30	BB30203539231141	BB30204539231141
90	40	BB30203549231141	BB30204549231141
100	22.5	BB30203511231141	BB30204511231141
100	25	BB30203521231141	BB30204521231141
100	30	BB30203531231141	BB30204531231141
100	40	BB30203541231141	BB30204541231141

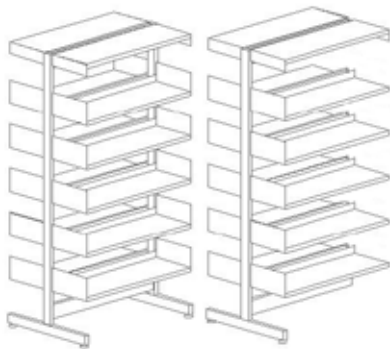
60/30 CLASSIC MIT LED

DOPPELSEITIGE REGALE - MIT LED-BELEUCHTUNG AN MITTEL FACHBÖDEN UND ABDECKBODEN

Vollständiges Regalsystem mit Pfosten, Kabelkanälen, Traversen, Metallfachböden mit Buchanschlagleiste und LED-Beleuchtung, Abdeckboden mit LED-Beleuchtung (Details zur LED-Beleuchtung siehe Seite 160), Konsolen und Beschlagteile. Die Kabelführung erfolgt vom Boden aus (wegen Kabelführung von oben bitte Verkauf kontaktieren). Die Anzahl der Fachböden ist für einen optimalen Fachbodenraum bei Schöner Literatur ausgelegt. Die LED-Beleuchtung befindet sich unter jedem Fachboden und der Kabelkanal an der linken Seite der Sektion. Ein Grundregal wird mit einer rechten und einer linken Konsole pro Fachboden geliefert. Ein Anbauregal wird mit einer Doppelkonsole pro Fachboden geliefert, die die Fachböden auf gleicher Höhe mit denen des Grundregals platziert.

Höhe 182 cm (1 Abdeckboden, 5 Fachböden und 5 LED-Beleuchtungen auf jeder Seite)

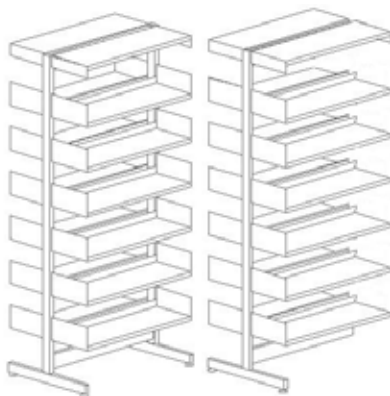
Bitte kontaktieren Sie unser Verkaufsbüro für Preise auf 60/30 Classic Konfigurationen mit LED.



Achismaß cm	Fachboden- tiefe cm	Grundregal Bestell-Nr.	Anbauregal Bestell-Nr.
75	22.5	BB30203817231151	BB30204817231151
75	25	BB30203827231151	BB30204827231151
75	30	BB30203837231151	BB30204837231151
75	40	BB30203847231151	BB30204847231151
90	22.5	BB30203819231151	BB30204819231151
90	25	BB30203829231151	BB30204829231151
90	30	BB30203839231151	BB30204839231151
90	40	BB30203849231151	BB30204849231151
100	22.5	BB30203811231151	BB30204811231151
100	25	BB30203821231151	BB30204821231151
100	30	BB30203831231151	BB30204831231151
100	40	BB30203841231151	BB30204841231151

Höhe 212 cm (1 Abdeckboden, 6 Fachböden und 6 LED-Beleuchtungen auf jeder Seite)

Bitte kontaktieren Sie unser Verkaufsbüro für Preise auf 60/30 Classic Konfigurationen mit LED.



Achismaß cm	Fachboden- tiefe cm	Grundregal Bestell-Nr.	Anbauregal Bestell-Nr.
75	22.5	BB30203117231161	BB30204117231161
75	25	BB30203127231161	BB30204127231161
75	30	BB30203137231161	BB30204137231161
75	40	BB30203147231161	BB30204147231161
90	22.5	BB30203119231161	BB30204119231161
90	25	BB30203129231161	BB30204129231161
90	30	BB30203139231161	BB30204139231161
90	40	BB30203149231161	BB30204149231161
100	22.5	BB30203111231161	BB30204111231161
100	25	BB30203121231161	BB30204121231161
100	30	BB30203131231161	BB30204131231161
100	40	BB30203141231161	BB30204141231161



REGALSYSTEM 80/30 CLASSIC

Auf den folgenden Seiten sehen Sie die Grundaufbaueinheiten des Regalsystem 80/30 Classic, das auf dem 80/30 Classic Mittelpfostensystem basiert. Die breitere Pfostenkonstruktion ermöglicht eine höhere Fachbodenbelastung sowie eine höhere Bauweise.



REGALSYSTEM 80/30 CLASSIC

EINSEITIGE REGALE - MIT ABDECKBODEN

Vollständiges Regalsystem mit Pfosten, Traversen, Fachböden, Konsolen und Montagematerial. Die Fachböden bestehen aus Stahl und haben eine Buchanschlagleiste. Der Abdeckboden ist ebenfalls aus Stahl, jedoch ohne Buchanschlagleiste. Die Anzahl der Fachböden ist für einen optimalen Fachbodenraum bei Schöner Literatur ausgelegt. Ein Grundregal wird geliefert mit einer rechten und einer linken Konsole je Fachboden. Ein Anbauregal wird geliefert mit einer doppelseitigen Konsole je Fachboden, um die Fachböden von Grund- und Anbauregalen auf gleicher Höhe zu halten. Bitte beachten, dass Standard-Seitenverkleidungen nicht zum Regalsystem 80/30 passen. Diese sind gesondert zu bestellen. Kontaktieren Sie bitte unseren Verkauf.

Höhe 199 cm (5 Fachböden + Abdeckboden)

	Achsmaß cm	Fachboden- tiefe cm	Grundregal Bestell-Nr.	Anbauregal Bestell-Nr.
	75	22.5	BB304003171151	BB304013171151
	75	25	BB304003271151	BB304013271151
	75	30	BB304003371151	BB304013371151
	75	40	BB304003471151	BB304013471151
	90	22.5	BB304003191151	BB304013191151
	90	25	BB304003291151	BB304013291151
	90	30	BB304003391151	BB304013391151
	90	40	BB304003491151	BB304013491151
	100	22.5	BB304003111151	BB304013111151
	100	25	BB304003211151	BB304013211151
	100	30	BB304003311151	BB304013311151
	100	40	BB304003411151	BB304013411151

Höhe 229 cm (6 Fachböden + Abdeckboden)

	Achsmaß cm	Fachboden- tiefe cm	Grundregal Bestell-Nr.	Anbauregal Bestell-Nr.
	75	22.5	BB304002171161	BB304012171161
	75	25	BB304002271161	BB304012271161
	75	30	BB304002371161	BB304012371161
	75	40	BB304002471161	BB304012471161
	90	22.5	BB304002191161	BB304012191161
	90	25	BB304002291161	BB304012291161
	90	30	BB304002391161	BB304012391161
	90	40	BB304002491161	BB304012491161
	100	22.5	BB304002111161	BB304012111161
	100	25	BB304002211161	BB304012211161
	100	30	BB304002311161	BB304012311161
	100	40	BB304002411161	BB304012411161

Höhe 259 cm (7 Fachböden + Abdeckboden)

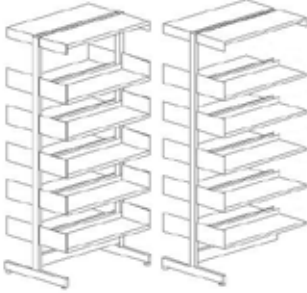
	Achsmaß cm	Fachboden- tiefe cm	Grundregal Bestell-Nr.	Anbauregal Bestell-Nr.
	75	22.5	BB304001171171	BB304011171171
	75	25	BB304001271171	BB304011271171
	75	30	BB304001371171	BB304011371171
	75	40	BB304001471171	BB304011471171
	90	22.5	BB304001191171	BB304011191171
	90	25	BB304001291171	BB304011291171
	90	30	BB304001391171	BB304011391171
	90	40	BB304001491171	BB304011491171
	100	22.5	BB304001111171	BB304011111171
	100	25	BB304001211171	BB304011211171
	100	30	BB304001311171	BB304011311171
	100	40	BB304001411171	BB304011411171

REGALSYSTEM 80/30 CLASSIC

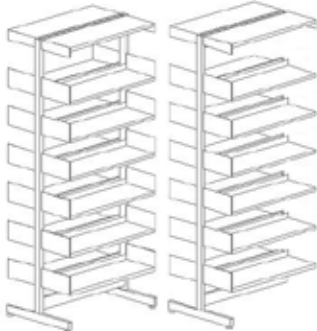
DOPPELSEITIGE REGALE - MIT ABDECKBODEN

Vollständiges Regalsystem mit Pfosten, Traversen, Fachböden, Konsolen und Montagematerial. Die Fachböden bestehen aus Stahl und haben eine Buchanschlagleiste. Der Abdeckboden ist ebenfalls aus Stahl, jedoch ohne Buchanschlagleiste. Die Anzahl der Fachböden ist für einen optimalen Fachbodenraum bei Schöner Literatur ausgelegt. Ein Grundregal wird geliefert mit einer rechten und einer linken Konsole je Fachboden. Ein Anbauregal wird geliefert mit einer doppelseitigen Konsole je Fachboden, um die Fachböden von Grund- und Anbauregalen auf gleicher Höhe zu halten. Bitte beachten, dass Standard-Seitenverkleidungen nicht zum Regalsystem 80/30 Classic passen. Diese sind gesondert zu bestellen. Kontaktieren Sie bitte unseren Verkauf.

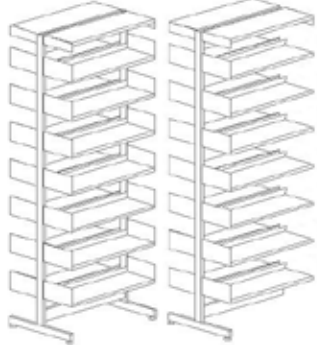
Höhe 199 cm (5 Fachböden + Abdeckboden auf jeder Seite)

	Achsmaß cm	Fachboden- tiefe cm	Grundregal Bestell-Nr.	Anbauregal Bestell-Nr.
	75	22.5	BB304003172151	BB304013172151
	75	25	BB304003272151	BB304013272151
	75	30	BB304003372151	BB304013372151
	75	40	BB304003472151	BB304013472151
	90	22.5	BB304003192151	BB304013192151
	90	25	BB304003292151	BB304013292151
	90	30	BB304003392151	BB304013392151
	90	40	BB304003492151	BB304013492151
	100	22.5	BB304003112151	BB304013112151
	100	25	BB304003212151	BB304013212151
	100	30	BB304003312151	BB304013312151
	100	40	BB304003412151	BB304013412151

Höhe 229 cm (6 Fachböden + Abdeckboden auf jeder Seite)

	Achsmaß cm	Fachboden- tiefe cm	Grundregal Bestell-Nr.	Anbauregal Bestell-Nr.
	75	22.5	BB304002172161	BB304012172161
	75	25	BB304002272161	BB304012272161
	75	30	BB304002372161	BB304012372161
	75	40	BB304002472161	BB304012472161
	90	22.5	BB304002192161	BB304012192161
	90	25	BB304002292161	BB304012292161
	90	30	BB304002392161	BB304012392161
	90	40	BB304002492161	BB304012492161
	100	22.5	BB304002112161	BB304012112161
	100	25	BB304002212161	BB304012212161
	100	30	BB304002312161	BB304012312161
	100	40	BB304002412161	BB304012412161

Höhe 259 cm (7 Fachböden + Abdeckboden auf jeder Seite)

	Achsmaß cm	Fachboden- tiefe cm	Grundregal Bestell-Nr.	Anbauregal Bestell-Nr.
	75	22.5	BB304001172171	BB304011172171
	75	25	BB304001272171	BB304011272171
	75	30	BB304001372171	BB304011372171
	75	40	BB304001472171	BB304011472171
	90	22.5	BB304001192171	BB304011192171
	90	25	BB304001292171	BB304011292171
	90	30	BB304001392171	BB304011392171
	90	40	BB304001492171	BB304011492171
	100	22.5	BB304001112171	BB304011112171
	100	25	BB304001212171	BB304011212171
	100	30	BB304001312171	BB304011312171
	100	40	BB304001412171	BB304011412171



60/30 CLASSIC WANDREGALSYSTEM

Auf den folgenden Seiten sehen Sie die Grundaufbaueinheiten des Regalsystems 60/30 Classic, das auf dem 60/30 Classic Wandschienensystem basiert.

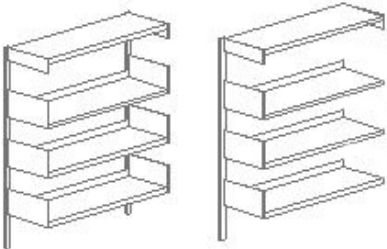


60/30 CLASSIC WANDREGALSYSTEM

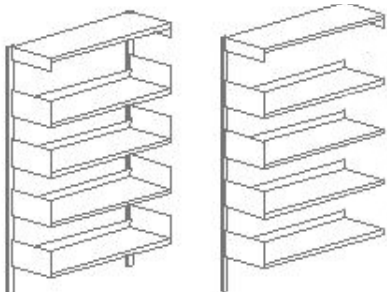
KONFIGURATIONEN MIT WANDSCHIENEN - MIT ABDECKBODEN

Vollständiges Regalsystem mit Wandschienen, Fachböden, Abdeckböden, Konsolen und Montagematerial. Die Fachböden bestehen aus Stahl und haben eine Buchanschlagleiste. Der Abdeckboden ist ebenfalls aus Stahl, jedoch ohne Buchanschlagleiste. Die Anzahl der Fachböden ist für einen optimalen Fachbodenraum bei Schöner Literatur ausgelegt. Ein Grundregal wird geliefert mit einer rechten und einer linken Konsole je Fachboden. Ein Anbauregal wird geliefert mit einer doppelseitigen Konsole je Fachboden, um die Fachböden von Grund- und Anbauregalen auf gleicher Höhe zu halten. Bitte beachten, dass Standard-Seitenverkleidungen nicht zum Wandregalsystem 60/30 passen. Diese sind gesondert zu bestellen. Kontaktieren Sie bitte unseren Verkauf.

Höhe 112.5 cm (3 Fachböden + Abdeckboden)

	Achsmaß cm	Fachboden- tiefe cm	Grundregal Bestell-Nr.	Anbauregal Bestell-Nr.
	75	22.5	BB302001117131	BB302011117131
	75	25	BB302001127131	BB302011127131
	75	30	BB302001137131	BB302011137131
	75	40	BB302001147131	BB302011147131
	90	22.5	BB302001119131	BB302011119131
	90	25	BB302001129131	BB302011129131
	90	30	BB302001139131	BB302011139131
	90	40	BB302001149131	BB302011149131
	100	22.5	BB302001111131	BB302011111131
	100	25	BB302001121131	BB302011121131
	100	30	BB302001131131	BB302011131131
	100	40	BB302001141131	BB302011141131

Höhe 142.5 cm (4 Fachböden + Abdeckboden)

	Achsmaß cm	Fachboden- tiefe cm	Grundregal Bestell-Nr.	Anbauregal Bestell-Nr.
	75	22.5	BB302001417141	BB302011417141
	75	25	BB302001427141	BB302011427141
	75	30	BB302001437141	BB302011437141
	75	40	BB302001447141	BB302011447141
	90	22.5	BB302001419141	BB302011419141
	90	25	BB302001429141	BB302011429141
	90	30	BB302001439141	BB302011439141
	90	40	BB302001449141	BB302011449141
	100	22.5	BB302001411141	BB302011411141
	100	25	BB302001421141	BB302011421141
	100	30	BB302001431141	BB302011431141
	100	40	BB302001441141	BB302011441141

60/30 CLASSIC WANDREGALSYSTEM

KONFIGURATIONEN MIT WANDSCHIENEN - MIT ABDECKBODEN


Vollständiges Regalsystem mit Wandschienen, Fachböden, Abdeckboden, Konsolen und Montagematerial. Die Fachböden bestehen aus Stahl und haben eine Buchanschlagleiste. Der Abdeckboden ist ebenfalls aus Stahl, jedoch ohne Buchanschlagleiste. Die Anzahl der Fachböden ist für einen optimalen Fachbodenraum bei Schöner Literatur ausgelegt. Ein Grundregal wird geliefert mit einer rechten und einer linken Konsole je Fachboden. Ein Anbauregal wird geliefert mit einer doppelseitigen Konsole je Fachboden, um die Fachböden von Grund- und Anbauregalen auf gleicher Höhe zu halten. Bitte beachten, dass Standard-Seitenverkleidungen nicht zum Wandregalsystem 60/30 passen. Diese sind gesondert zu bestellen. Kontaktieren Sie bitte unseren Verkauf.

Höhe 172.5 cm (5 Fachböden + Abdeckboden)

		Achsmaß cm	Fachboden- tiefe cm	Grundregal Bestell-Nr.	Anbauregal Bestell-Nr.
		75	22.5	BB302001717151	BB302011717151
		75	25	BB302001727151	BB302011727151
		75	30	BB302001737151	BB302011737151
		75	40	BB302001747151	BB302011747151
		90	22.5	BB302001719151	BB302011719151
		90	25	BB302001729151	BB302011729151
		90	30	BB302001739151	BB302011739151
		90	40	BB302001749151	BB302011749151
		100	22.5	BB302001711151	BB302011711151
		100	25	BB302001721151	BB302011721151
		100	30	BB302001731151	BB302011731151
		100	40	BB302001741151	BB302011741151

Höhe 202.5 cm (6 Fachböden + Abdeckboden)

		Achsmaß cm	Fachboden- tiefe cm	Grundregal Bestell-Nr.	Anbauregal Bestell-Nr.
		75	22.5	BB302002017161	BB302012017161
		75	25	BB302002027161	BB302012027161
		75	30	BB302002037161	BB302012037161
		75	40	BB302002047161	BB302012047161
		90	22.5	BB302002019161	BB302012019161
		90	25	BB302002029161	BB302012029161
		90	30	BB302002039161	BB302012039161
		90	40	BB302002049161	BB302012049161
		100	22.5	BB302002011161	BB302012011161
		100	25	BB302002021161	BB302012021161
		100	30	BB302002031161	BB302012031161
		100	40	BB302002041161	BB302012041161



Auf den folgenden Seiten finden Sie eine Auswahl der 60/30 Expo Konfigurationen mit Preisen und Listen der in den speziellen Konfigurationen enthaltenen Einzelelemente. Bitte beachten Sie, daß auch andere Konfigurationen möglich sind.

Expo 60/30 ist als doppelseitig (maximal 3 Sektionen) erhältlich. Es besteht aus Elementen der Konfigurationen des 60/30 Classic Regalsystems kombiniert mit einer Serie von speziellen Expo 60/30 Elementen. Das 60/30 Expo Präsentationssystem besteht aus Stahlpfosten, lackierten Holzfachböden und Präsentationsfachböden aus Acryl. Die Stahlpfosten und lackierten Holzfachböden sind in unseren sämtlichen Standardfarben erhältlich. Bitte beachten Sie: Holzfachböden können nicht neben einem Acrylfachboden und nicht vor Zwischenwänden plaziert werden.

Acryl-Displayboden

Fachboden- tiefe cm	Bestell-Nr.
30	B30850039

Konsole für Fachboden

Fachboden- tiefe cm	Bestell-Nr.
30	B3085043

Doppelseitig Grundboden mit gerundeten Ecken



Anzahl Sektionen	Bestell-Nr. Lackiert
1	B308505392155
2	B308505392255
3	B308505392355

Doppelseitig Fachboden mit gerundeten Ecken



Anzahl Sektionen	Bestell-Nr. Lackiert
1	B308508392155
2	B308508392255
3	B308508392355

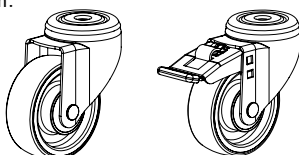
Doppelseitig Fachboden mit gerundeten Ecken für Rückwand



Anzahl Sektionen	Bestell-Nr. Lackiert
1	B308511392145
2	B308511392245

Rollen für 60/30 und 80/30 Pfosten

H9,9 cm.



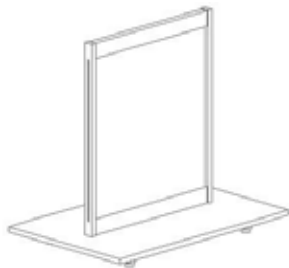
Feststeller	Bestell-Nr.
Ohne	B3060000
Mit	B3060001

60/30 EXPO

DOPPELSEITIG – H122 CM – 1 SEKTION

Höhe 122 cm - 1 Sektion

Achsmaß 90 cm / Tiefe 30 cm



Die Konfigurationen bestehen aus folgenden Teilen:

Bestandteil

Pfosten
Traverse
Rückwand
Grundboden

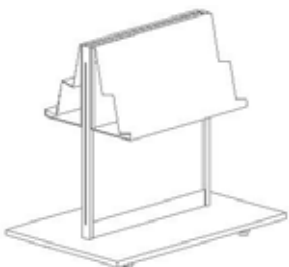
Konfiguration mit gerundeten Ecken

Expo 34

Mit gerundeten Ecken Bestell-Nr.	Menge
B301000232	2
B3010129	2
B30190029	1
B30850539215	1

Höhe 122 cm - 1 Sektion

Achsmaß 90 cm / Tiefe 30 cm



Die Konfigurationen bestehen aus folgenden Teilen:

Bestandteil

Pfosten
Traverse
Rückwand
Grundboden
Acryl-Displayboden

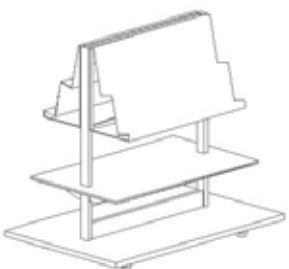
Konfiguration mit gerundeten Ecken

Expo 35

Mit gerundeten Ecken Bestell-Nr.	Menge
B301000232	2
B3010129	2
B30190029	1
B30850539215	1
B30850039	2

Höhe 122 cm - 1 Sektion

Achsmaß 90 cm / Tiefe 30 cm



Die Konfigurationen bestehen aus folgenden Teilen:

Bestandteil

Pfosten
Traverse
Grundboden
Acryl-Displayboden
Fachboden
Konsole für Fachboden

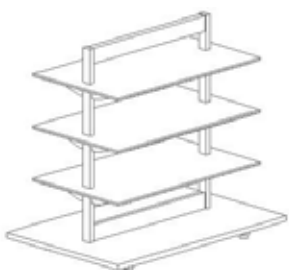
Konfiguration mit gerundeten Ecken

Expo 36

Mit gerundeten Ecken Bestell-Nr.	Menge
B301000232	2
B3010129	2
B30850539215	1
B30850039	2
B30850839215	1
B3085043	4

Höhe 122 cm - 1 Sektion

Achsmaß 90 cm / Tiefe 30 cm



Die Konfigurationen bestehen aus folgenden Teilen:

Bestandteil

Pfosten
Traverse
Grundboden
Fachboden
Konsole für Fachboden

Konfiguration mit gerundeten Ecken

Expo 37

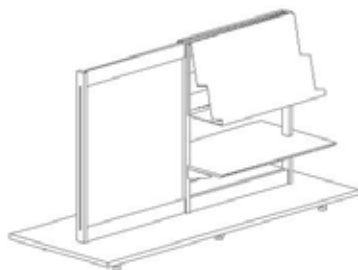
Mit gerundeten Ecken Bestell-Nr.	Menge
B301000232	2
B3010129	2
B30850539215	1
B30850839215	3
B3085043	12

60/30 EXPO

DOPPELSEITIG – H122 CM – 2 SEKTIONEN

Höhe 122 cm - 2 Sektionen

Achsmaß 90 cm / Tiefe 30 cm



Die Konfigurationen bestehen aus folgenden Teilen:

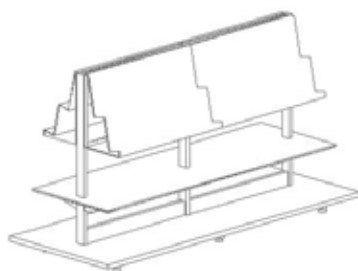
Bestandteil	Mit gerundeten Ecken Bestell-Nr.	Menge
Pfosten	B301000232	3
Traverse	B3010129	4
Rückwand	B30190029	1
Grundboden	B30850539225	1
Acryl-Displayboden	B30850039	2
Fachboden	B30851139214	1
Konsole für Fachboden	B3085043	4

Konfiguration mit
gerundeten Ecken

Expo 38

Höhe 122 cm - 2 Sektionen

Achsmaß 90 cm / Tiefe 30 cm



Die Konfigurationen bestehen aus folgenden Teilen:

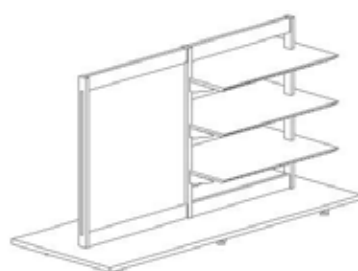
Bestandteil	Mit gerundeten Ecken Bestell-Nr.	Menge
Pfosten	B301000232	3
Traverse	B3010129	4
Grundboden	B30850539225	1
Acryl-Displayboden	B30850039	4
Fachboden	B30850839225	1
Konsole für Fachboden	B3085043	6

Konfiguration mit
gerundeten Ecken

Expo 39

Höhe 122 cm - 2 Sektionen

Achsmaß 90 cm / Tiefe 30 cm



Die Konfigurationen bestehen aus folgenden Teilen:

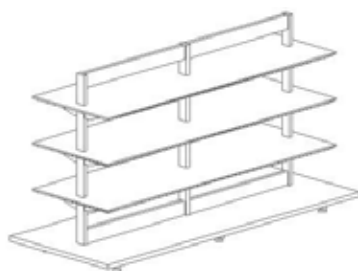
Bestandteil	Mit gerundeten Ecken Bestell-Nr.	Menge
Pfosten	B301000232	3
Traverse	B3010129	4
Rückwand	B30190029	1
Grundboden	B30850539225	1
Fachboden	B30851139214	3
Konsole für Fachboden	B3085043	12

Konfiguration mit
gerundeten Ecken

Expo 40

Höhe 122 cm - 2 Sektionen

Achsmaß 90 cm / Tiefe 30 cm



Die Konfigurationen bestehen aus folgenden Teilen:

Bestandteil	Mit gerundeten Ecken Bestell-Nr.	Menge
Pfosten	B301000232	3
Traverse	B3010129	4
Grundboden	B30850539225	1
Fachboden	B30850839225	3
Konsole für Fachboden	B3085043	18

Konfiguration mit
gerundeten Ecken

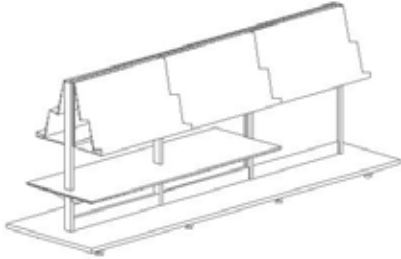
Expo 41

60/30 EXPO

DOPPELSEITIG – H122 CM – 3 SEKTIONEN

Höhe 122 cm - 3 Sektionen

Achsmaß 90 cm / Tiefe 30 cm



Die Konfigurationen bestehen aus folgenden Teilen:

Bestandteil

Pfosten
Traverse
Rückwand
Grundboden
Acryl-Displayboden
Fachboden
Konsole für Fachboden

Konfiguration mit
gerundeten Ecken

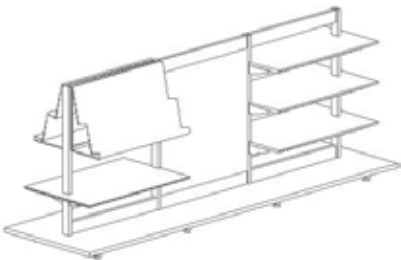
Expo 42

Mit gerundeten Ecken Menge
Bestell-Nr.

B301000232	4
B3010129	6
B30190029	1
B30850539235	1
B30850039	6
B30851139224	1
B3085043	6

Höhe 122 cm - 3 Sektionen

Achsmaß 90 cm / Tiefe 30 cm



Die Konfigurationen bestehen aus folgenden Teilen:

Bestandteil

Pfosten
Traverse
Rückwand
Grundboden
Acryl-Displayboden
Fachboden
Konsole für Fachboden

Konfiguration mit
gerundeten Ecken

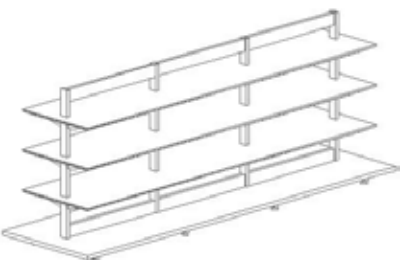
Expo 43

Mit gerundeten Ecken Menge
Bestell-Nr.

B301000232	4
B3010129	6
B30190029	1
B30850539235	1
B30850039	2
B30851139224	4
B3085043	16

Höhe 122 cm - 3 Sektionen

Achsmaß 90 cm / Tiefe 30 cm



Die Konfigurationen bestehen aus folgenden Teilen:

Bestandteil

Pfosten
Traverse
Grundboden
Fachboden
Konsole für Fachboden

Konfiguration mit
gerundeten Ecken

Expo 44

Mit gerundeten Ecken Menge
Bestell-Nr.

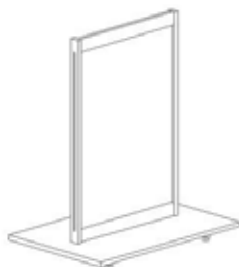
B301000232	4
B3010129	6
B30850539235	1
B30850839235	3
B3085043	24

60/30 EXPO

DOPPELSEITIG – H152 CM – 1 SEKTION

Höhe 152 cm - 1 Sektion

Achsmaß 90 cm / Tiefe 30 cm



Die Konfigurationen bestehen aus folgenden Teilen:

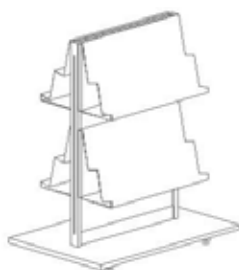
Bestandteil	Mit gerundeten Ecken Bestell-Nr.	Menge
Pfosten	B301000532	2
Traverse	B3010129	2
Rückwand	B30190059	1
Grundboden	B30850539215	1

Konfiguration mit
gerundeten Ecken

Expo 81

Höhe 152 cm - 1 Sektion

Achsmaß 90 cm / Tiefe 30 cm



Die Konfigurationen bestehen aus folgenden Teilen:

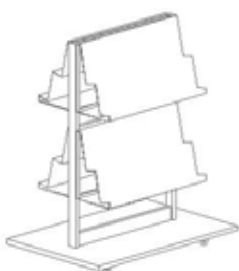
Bestandteil	Mit gerundeten Ecken Bestell-Nr.	Menge
Pfosten	B301000532	2
Traverse	B3010129	2
Rückwand	B30190059	1
Grundboden	B30850539215	1
Acryl-Displayboden	B30850039	4

Konfiguration mit
gerundeten Ecken

Expo 82

Höhe 152 cm - 1 Sektion

Achsmaß 90 cm / Tiefe 30 cm



Die Konfigurationen bestehen aus folgenden Teilen:

Bestandteil	Mit gerundeten Ecken Bestell-Nr.	Menge
Pfosten	B301000532	2
Traverse	B3010129	2
Grundboden	B30850539215	1
Acryl-Displayboden	B30850039	4

Konfiguration mit
gerundeten Ecken

Expo 83

Höhe 152 cm - 1 Sektion

Achsmaß 90 cm / Tiefe 30 cm



Die Konfigurationen bestehen aus folgenden Teilen:

Bestandteil	Mit gerundeten Ecken Bestell-Nr.	Menge
Pfosten	B301000532	2
Traverse	B3010129	2
Grundboden	B30850539215	1
Acryl-Displayboden	B30850039	2
Fachboden	B30850839215	2
Konsole für Fachboden	B3085043	8

Konfiguration mit
gerundeten Ecken

Expo 84

60/30 EXPO

DOPPELSEITIG – H152 CM – 1 UND 2 SEKTIONEN

Höhe 152 cm - 1 Sektion

Achsmaß 90 cm / Tiefe 30 cm



Die Konfigurationen bestehen aus folgenden Teilen:

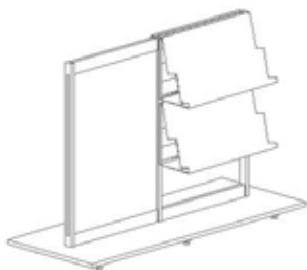
Bestandteil	Mit gerundeten Ecken Bestell-Nr.	Menge
Pfosten	B301000532	2
Traverse	B3010129	2
Grundboden	B30850539215	1
Fachboden	B30850839215	4
Konsole für Fachboden	B3085043	16

Konfiguration mit
gerundeten Ecken

Expo 85

Höhe 152 cm - 2 Sektionen

Achsmaß 90 cm / Tiefe 30 cm



Die Konfigurationen bestehen aus folgenden Teilen:

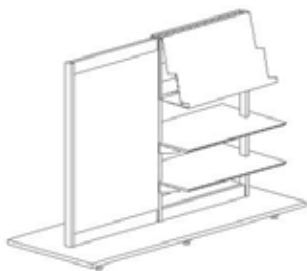
Bestandteil	Mit gerundeten Ecken Bestell-Nr.	Menge
Pfosten	B301000532	3
Traverse	B3010129	4
Rückwand	B30190059	1
Grundboden	B30850539225	1
Acryl-Displayboden	B30850039	4

Konfiguration mit
gerundeten Ecken

Expo 86

Höhe 152 cm - 2 Sektionen

Achsmaß 90 cm / Tiefe 30 cm



Die Konfigurationen bestehen aus folgenden Teilen:

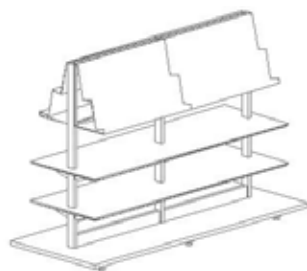
Bestandteil	Mit gerundeten Ecken Bestell-Nr.	Menge
Pfosten	B301000532	3
Traverse	B3010129	4
Grundboden	B30850539225	1
Acryl-Displayboden	B30850039	2
Fachboden	B30851139214	2
Konsole für Fachboden	B3085043	8

Konfiguration mit
gerundeten Ecken

Expo 87

Höhe 152 cm - 2 Sektionen

Achsmaß 90 cm / Tiefe 30 cm



Die Konfigurationen bestehen aus folgenden Teilen:

Bestandteil	Mit gerundeten Ecken Bestell-Nr.	Menge
Pfosten	B301000532	3
Traverse	B3010129	4
Grundboden	B30850539225	1
Acryl-Displayboden	B30850039	4
Fachboden	B30850839225	2
Konsole für Fachboden	B3085043	12

Konfiguration mit
gerundeten Ecken

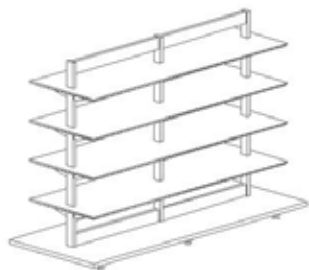
Expo 88

60/30 EXPO

DOPPELSEITIG – H152 CM – 2 UND 3 SEKTIONEN

Höhe 152 cm - 2 Sektionen

Achsmaß 90 cm / Tiefe 30 cm



Die Konfigurationen bestehen aus folgenden Teilen:

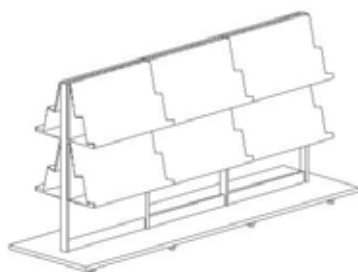
Bestandteil	Mit gerundeten Ecken Bestell-Nr.	Menge
Pfosten	B301000532	3
Traverse	B3010129	4
Grundboden	B30850539225	1
Fachboden	B30850839225	4
Konsole für Fachboden	B3085043	24

Konfiguration mit
gerundeten Ecken

Expo 89

Höhe 152 cm - 3 Sektionen

Achsmaß 90 cm / Tiefe 30 cm



Die Konfigurationen bestehen aus folgenden Teilen:

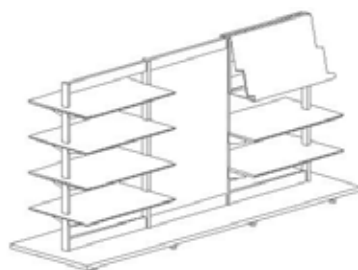
Bestandteil	Mit gerundeten Ecken Bestell-Nr.	Menge
Pfosten	B301000532	4
Traverse	B3010129	6
Rückwand	B30190059	1
Grundboden	B30850539235	1
Acryl-Displayboden	B30850039	12

Konfiguration mit
gerundeten Ecken

Expo 90

Höhe 152 cm - 3 Sektionen

Achsmaß 90 cm / Tiefe 30 cm



Die Konfigurationen bestehen aus folgenden Teilen:

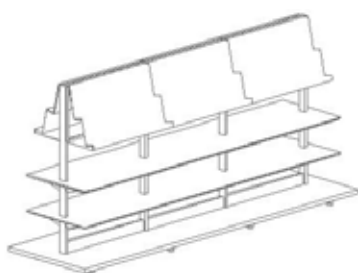
Bestandteil	Mit gerundeten Ecken Bestell-Nr.	Menge
Pfosten	B301000532	4
Traverse	B3010129	6
Rückwand	B30190059	1
Grundboden	B30850539235	1
Acryl-Displayboden	B30850039	2
Fachboden	B30851139214	6
Konsole für Fachboden	B3085043	24

Konfiguration mit
gerundeten Ecken

Expo 91

Höhe 152 cm - 3 Sektionen

Achsmaß 90 cm / Tiefe 30 cm



Die Konfigurationen bestehen aus folgenden Teilen:

Bestandteil	Mit gerundeten Ecken Bestell-Nr.	Menge
Pfosten	B301000532	4
Traverse	B3010129	6
Grundboden	B30850539235	1
Acryl-Displayboden	B30850039	6
Fachboden	B30850839235	2
Konsole für Fachboden	B3085043	16

Konfiguration mit
gerundeten Ecken

Expo 92

FACHBÖDEN

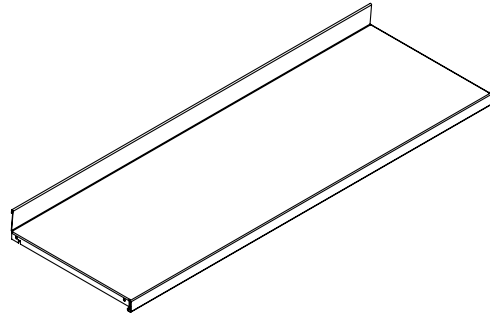
S1 & S2 METALLFACHBÖDEN

Siehe unten eine Übersicht über die Standardmetallfachböden

B401001 - S1 METALLFACHBODEN - MIT BUCHANSCHLAG AUS METALL

Einzelheiten:

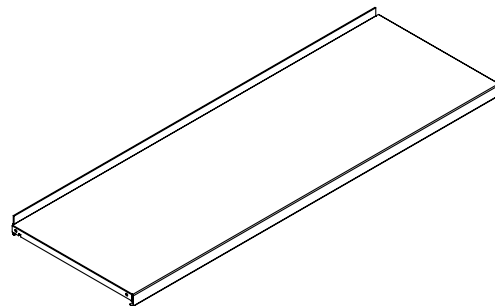
- Achsmaß 750/900/1000 mm
- Tiefe 225/250/300/400 mm
- Buchanschlag aus Metall H47 mm
- Für Buchstütze an Buchanschlag geführt
- Metallkonsole
- Max. Belastung 80 kg.
- Gerade, 45°/60° geneigt und 7,5° rückwärts geneigt
- Verwenden mit Metallabdeckfachböden B401003, B401011, B301049, B301049 und Holzabdeckfachböden B401020



B401013 - S2 METALLFACHBODEN - MIT BUCHANSCHLAG AUS ACRYL

Einzelheiten:

- Achsmaß 750/900/1000 mm
- Tiefe 225/250/300/400 mm
- Acrylic backedge H17 mm (loose part)
- Hanging book support
- Metallkonsole
- Max. Belastung 80 kg.
- Gerade, 45°/60° geneigt und 7,5° rückwärts geneigt
- Verwenden mit Metallabdeckfachboden B401005

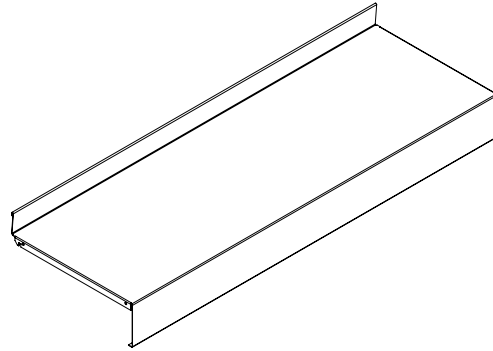


Siehe unten eine Übersicht über die Standardmetallsockelfachböden:

B301410 - METALLSOCKELFACHBÖDEN - MIT BUCHANSCHLAG UND SOCKELBÖDEN

Einzelheiten:

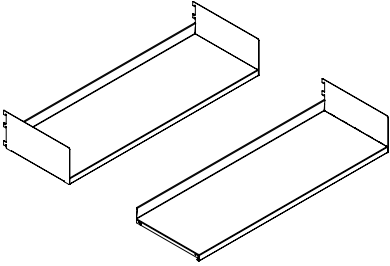
- Achsmaß 750/900/1000 mm
- Tiefe 225/250/300/400 mm
- Buchanschlag aus Metall H47 mm
- Metallkonsole
- Max. Belastung 80 kg.
- Verwenden mit Metallfachboden B401001, Metallabdeckfachböden B401003, B401011, B301049, B301049 und Holzabdeckfachboden B401020



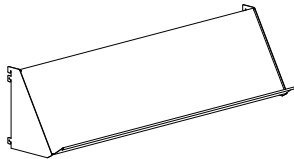
FACHBÖDEN

S1 METALLFACHBODEN UND BUCHANSCHLAG AUS METALL

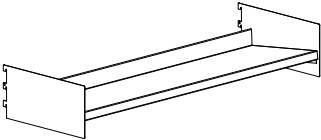
S1 Metall-Fachboden mit Konsolen und Buchanschlag aus Metall - für Buchstütze an Buchanschlag geführt

Buchanschlag aus Metall H47 mm. Fachböden für Grundsektionen beinhalten linke und rechte Konsolen (H15 cm). Fachböden für Anbau- regale beinhalten eine beidseitige Konsole.	Achsmaß cm	Fachboden- tiefe cm	Bestell-Nr. Grundregal	Bestell-Nr. Anbauregal
	75	22.5	BB4007621117	BB4007622117
	75	25	BB4007621127	BB4007622127
	75	30	BB4007621137	BB4007622137
	75	40	BB4007621147	BB4007622147
	90	22.5	BB4007621119	BB4007622119
	90	25	BB4007621129	BB4007622129
	90	30	BB4007621139	BB4007622139
	90	40	BB4007621149	BB4007622149
	100	22.5	BB4007621111	BB4007622111
	100	25	BB4007621121	BB4007622121
	100	30	BB4007621131	BB4007622131
	100	40	BB4007621141	BB4007622141

S1 Metall-Fachboden mit 45°/60° Konsolen und Buchanschlag aus Metall

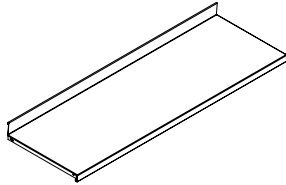
Buchanschlag aus Metall H47 mm. Mit linke und rechte Konsolen.	Achsmaß cm	Fachboden- tiefe cm	Bestell-Nr. 45°	Bestell-Nr. 60°
	75	22.5	BB301201745	BB301201760
	75	25	BB301202745	BB301202760
	75	30	BB301203745	BB301203760
	90	22.5	BB301201945	BB301201960
	90	25	BB301202945	BB301202960
	90	30	BB301203945	BB301203960
	100	22.5	BB301201145	BB301201160
	100	25	BB301202145	BB301202160
	100	30	BB301203145	BB301203160

S1 Metall-Fachboden mit 7.5° rückwärts geneigt Konsolen und Buchanschlag aus Metall

Buchanschlag aus Metall H47 mm. Mit linke und rechte Konsolen.	Achsmaß cm	Fachboden- tiefe cm	Maße B X H cm	Bestell-Nr.
	75	22.5	25 x 15	BB30122174
	75	22.5	30 x 15	BB30122171
	75	25	30 x 15	BB30122275
	75	30	35 x 20	BB30122372
	75	30	40 x 15	BB30122376
	75	30	40 x 20	BB30122373
	90	22.5	25 x 15	BB30122194
	90	22.5	30 x 15	BB30122191
	90	25	30 x 15	BB30122295
	90	30	35 x 20	BB30122392
	90	30	40 x 15	BB30122396
	90	30	40 x 20	BB30122393
	100	22.5	25 x 15	BB30122114
	100	22.5	30 x 15	BB30122111
	100	25	30 x 15	BB30122215
	100	30	35 x 20	BB30122312
	100	30	40 x 15	BB30122316
	100	30	40 x 20	BB30122313

S1 Metall-Fachboden mit Buchanschlag aus Metall - für Buchstütze an Buchanschlag geführt

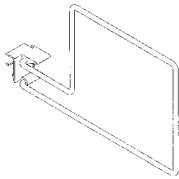
Buchanschlag aus Metall H47 mm.
Linke, rechte oder beidseitige Konsolen
sind separat zu bestellen. Siehe Seite
72.



Achsmaß cm	Fachboden- tiefe cm	Bestell-Nr.
75	22.5	B40100117
75	25	B40100127
75	30	B40100137
75	40	B40100147
90	22.5	B40100119
90	25	B40100129
90	30	B40100139
90	40	B40100149
100	22.5	B40100111
100	25	B40100121
100	30	B40100131
100	40	B40100141

Buchstütze an der Aufkantung laufend für gerade S1 Fachböden mit Aufkantung aus Metall

Vernickelt, Ø6 mm, mit Nylon-Gleiter.
Für Fachboden BB40076xxxxx and
B401001xx.

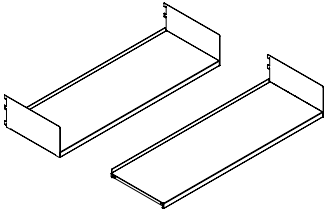


Höhe cm	Fachboden- tiefe cm	Type	Bestell-Nr.
16,3	22.5/25	Bücher auf den linken Seite	B4011221
16,3	30	Bücher auf den linken Seite	B4011222
24,3	25/30	Bücher auf den linken Seite	B4011223
16,3	22.5/25	Bücher auf den rechten Seite	B4011224
16,3	30	Bücher auf den rechten Seite	B4011225

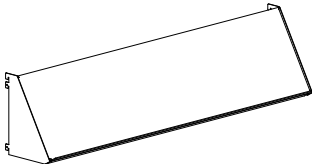
FACHBÖDEN

S2 METALLFACHBODEN MIT BUCHANSCHLAG AUS ACRYL

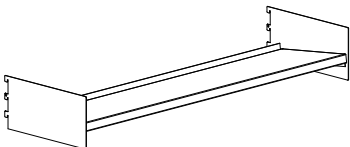
S2 Metallfachboden mit Konsolen und Buchanschlag aus Acryl - für hängende Buchstütze

Buchanschlag aus Acryl H17 mm. Fachböden für Grundsektionen beinhalten linke und rechte Konsolen (H15 cm). Fachböden für Anbau- regale beinhalten eine beidseitige Konsole. Hinweis: Punktschweißung oben auf dem Fachboden sichtbar.	Achsmaß cm	Fachboden- tiefe cm	Grundregal Bestell-Nr.	Anbauregal Bestell-Nr.
	75	22.5	BB4007721117	BB4007722117
	75	25	BB4007721127	BB4007722127
	75	30	BB4007721137	BB4007722137
	75	40	BB4007721147	BB4007722147
	90	22.5	BB4007721119	BB4007722119
	90	25	BB4007721129	BB4007722129
	90	30	BB4007721139	BB4007722139
	90	40	BB4007721149	BB4007722149
	100	22.5	BB4007721111	BB4007722111
	100	25	BB4007721121	BB4007722121
	100	30	BB4007721131	BB4007722131
	100	40	BB4007721141	BB4007722141

S2 Metallfachboden mit 45°/60° Konsolen und Buchanschlag aus Acryl

Buchanschlag aus Acryl H17 mm. Mit linke und rechte Konsolen. Hinweis: Punktschweißung oben auf dem Fachboden sichtbar.	Achsmaß cm	Fachboden- tiefe cm	Bestell-Nr. 45°	Bestell-Nr. 60°
	75	22.5	BB301241745	BB301241760
	75	25	BB301242745	BB301242760
	75	30	BB301243745	BB301243760
	90	22.5	BB301241945	BB301241960
	90	25	BB301242945	BB301242960
	90	30	BB301243945	BB301243960
	100	22.5	BB301241145	BB301241160
	100	25	BB301242145	BB301242160
	100	30	BB301243145	BB301243160

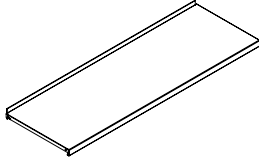
S2 Metallfachboden mit 7.5° rückwärts geneigt Konsolen und Buchanschlag aus Acryl

Buchanschlag aus Acryl H17 mm. Mit linke und rechte Konsolen. Hinweis: Punktschweißung oben auf dem Fachboden sichtbar.	Achsmaß cm	Fachboden- tiefe cm	Maße B X H cm	Anbauregal Bestell-Nr.
	75	22.5	25 x 15	BB30126174
	75	22.5	30 x 15	BB30126171
	75	25	30 x 15	BB30126275
	75	30	35 x 20	BB30126372
	75	30	40 x 15	BB30126376
	75	30	40 x 20	BB30126373
	90	22.5	25 x 15	BB30126194
	90	22.5	30 x 15	BB30126191
	90	25	30 x 15	BB30126295
	90	30	35 x 20	BB30126392
	90	30	40 x 15	BB30126396
	90	30	40 x 20	BB30126393
	100	22.5	25 x 15	BB30126114
	100	22.5	30 x 15	BB30126111
	100	25	30 x 15	BB30126215
	100	30	35 x 20	BB30126312
	100	30	40 x 15	BB30126316
	100	30	40 x 20	BB30126313

S2 Metallfachboden mit Buchanschlag aus Acryl - für hängende Buchstütze

Buchanschlag aus Acryl H17 mm. Linke, rechte oder beidseitige Konsolen sind separat zu bestellen. Siehe Seite 72.

Hinweis: Punktschweißung oben auf dem Fachboden sichtbar.



Achismaß cm	Fachboden- tiefe cm	Bestell-Nr.
75	22.5	B40101317
75	25	B40101327
75	30	B40101337
75	40	B40101347
90	22.5	B40101319
90	25	B40101329
90	30	B40101339
90	40	B40101349
100	22.5	B40101311
100	25	B40101321
100	30	B40101331
100	40	B40101341

Hängende Buchstütze für S2 Fachböden mit Aufkantung aus Acryl

Erhältlich in verchromtem Stahl oder standard Metallfarben.

Höhe
cm

Bestell-Nr.

20
25

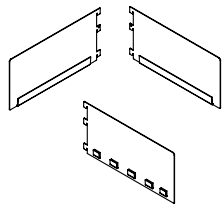
B4011242
B4011245



FACHBÖDEN

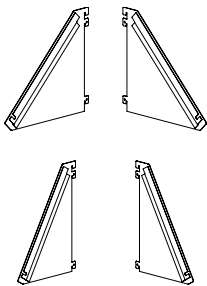
METALLKONSOLE FÜR S1 & S2

Metallkonsole für S1 & S2



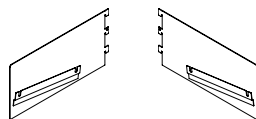
Typ	Fachbodentiefe cm	Bestell-Nr. H15 cm	Bestell-Nr. H20 cm
Links	22,5	B30101417	B30102017
Links	25	B30101427	B30102027
Links	30	B30101437	B30102037
Links	40	B30101447	B30102047
Rechts	22,5	B30101418	B30102018
Rechts	25	B30101428	B30102028
Rechts	30	B30101438	B30102038
Rechts	40	B30101448	B30102048
Beidseitig	22,5	B30101419	
Beidseitig	25	B30101429	
Beidseitig	30	B30101439	
Beidseitig	40	B30101449	

45°/60° Schrägstellmetallkonsole für S1 & S2



Tiefe cm	Neigung	Links Bestell-Nr.	Rechts Bestell-Nr.
22.5	45°	B3010321458	B3010321459
25	45°	B3010322458	B3010322459
30	45°	B3010323458	B3010323459
22.5	60°	B3010321608	B3010321609
25	60°	B3010322608	B3010322609
30	60°	B3010323608	B3010323609

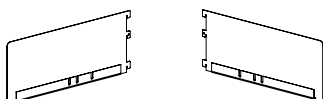
7.5° rückwärts geneigt Metallkonsolen für S1 & S2



Tiefe cm	Maße B X H cm	Links Bestell-Nr.	Rechts Bestell-Nr.
22.5	25 x 15	B30114048	B30114049
22.5	30 x 15	B30114018	B30114019
25	30 x 15	B30114058	B30114059
30	35 x 20	B30114028	B30114029
30	40 x 15	B30114068	B30114069
30	40 x 20	B30114038	B30114039

Metallkonsolen - für verschiedene S1 & S2 Fachbodentiefen

Konsolen für Fachböden mit geringerer Tiefe als der des aktuellen Regalsystem. Diese bringen den Fachboden mit der Regalfront auf eine Linie.



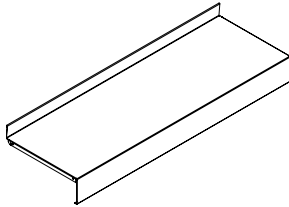
Tiefe cm	Für die Regaltiefen	Links Bestell-Nr.	Rechts Bestell-Nr.
25	22.5	B30102628	B30102629
30	22.5, 25	B30102638	B30102639
40	22.5, 25, 30	B30102648	B30102649

FACHBÖDEN

METALLSOCKELFACHBÖDEN MIT BUCHANSCHLAG UND SOCKELBÖDEN

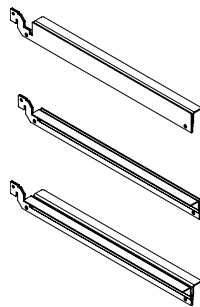
Metallsockelboden mit Buchanschlag aus Metall und integriertem Sockel

Buchanschlag aus Metall H47 mm, integrierter Sockel H92 mm. Die Konsolen sind separat zu bestellen, siehe unten.
Nicht für das klassische Metallregal 80/30 geeignet.



Achsmaß cm	Fachbodentiefe cm	Bestell-Nr.
75	22.5	B30141017
75	25	B30141027
75	30	B30141037
75	40	B30141047
90	22.5	B30141019
90	25	B30141029
90	30	B30141039
90	40	B30141049
100	22.5	B30141011
100	25	B30141021
100	30	B30141031
100	40	B30141041

Metallkonsolen für Metallsockelfachboden



Typ	Fachbodentiefe cm	Bestell-Nr.
Links	22.5	B30141417
Links	25	B30141427
Links	30	B30141437
Links	40	B30141447
Rechts	22.5	B30141418
Rechts	25	B30141428
Rechts	30	B30141438
Rechts	40	B30141448
Beidseitig	22.5	B30141419
Beidseitig	25	B30141429
Beidseitig	30	B30141439
Beidseitig	40	B30141449

FACHBÖDEN

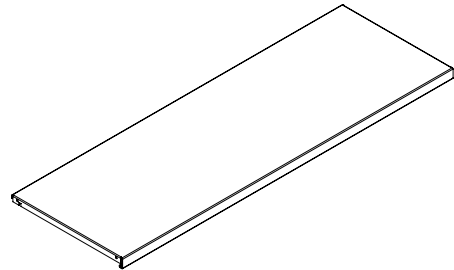
EINSEITIG METALLABDECKFACHBODEN

Siehe unten eine Übersicht über die Standardmetallabdeckfachböden

B401003 - EINSEITIG METALLABDECKFACHBODEN - 25 MM VORDERKANT

Einzelheiten:

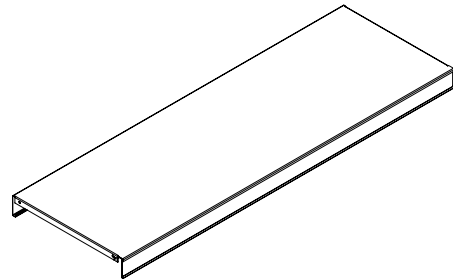
- Achsmaß 750/900/1000 mm
- Tiefe 225/250/300/400 mm
- Metallkonsole
- Max. Belastung 25 kg.
- Verwenden mit Metallfachboden mit Metallbuchanschlag für Buchstütze an Buchanschlag geführt



B401005 - EINSEITIG METALLABDECKFACHBODEN - BESCHRIFTUNGSPROFIL

Einzelheiten:

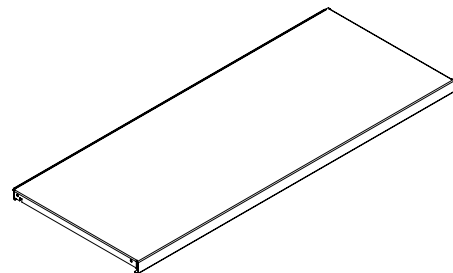
- Achsmaß 750/900/1000 mm
- Tiefe 225/250/300/400 mm
- Metallkonsole
- Max. Belastung 25 kg.
- Verwenden mit Metallfachboden mit Metallbuchanschlag für Buchstütze an Buchanschlag geführt



B401011 - EINSEITIG METALLABDECKFACHBODEN - 25 MM VORDERKANT

Einzelheiten:

- Achsmaß 750/900/1000 mm
- Tiefe 250/300/400 mm
- Metallkonsole
- Max. Belastung 25 kg.
- Verwenden mit Metallfachboden mit Acrylbuchanschlag für hängende Buchstütze

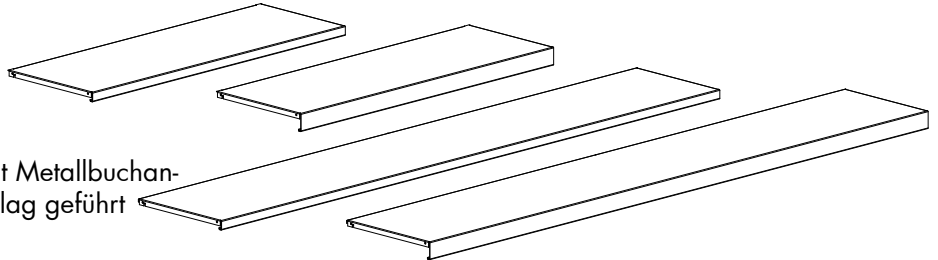


Siehe unten eine Übersicht über die Standardmetallabdeckfachböden

B301049 - EINSEITIG METALLABDECKFACHBODEN - 25/47 MM VORDERKANT

Einzelheiten:

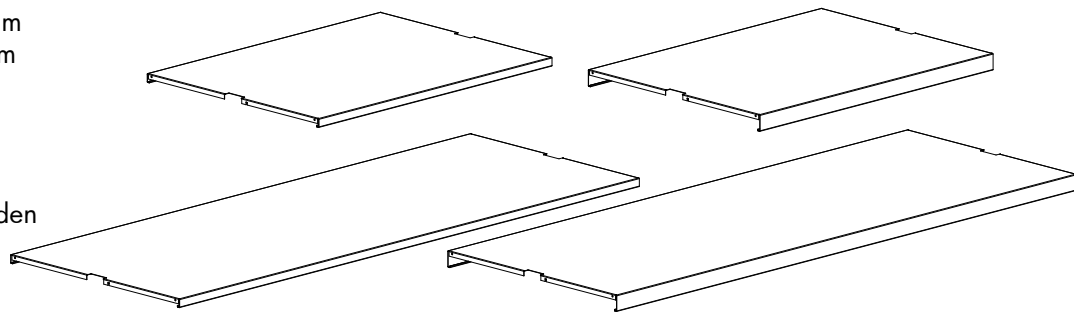
- Achsmaß 750/900/1000 mm
- Tiefe 225/250/300/400 mm
- Metallkonsole
- Max. Belastung 25 kg.
- 1/2 Sektionen
- Verwenden mit Metallfachboden mit Metallbuchanschlag für Buchstütze an Buchanschlag geführt



B301046 - DOPPELTSEITIG METALLABDECKFACHBODEN - 25/47 MM VORDERKANT

Einzelheiten:

- Achsmaß 750/900/1000 mm
- Tiefe 225/250/300/400 mm
- Freistehend/Außer/Mittel
- Metallkonsole
- Max. Belastung 25 kg.
- 1/2 Sektionen
- Verwenden mit Metallfachboden mit Metallbuchanschlag für Buchstütze an Buchanschlag geführt



B301628 - EINSEITIG LONDON METALLABDECKPLATTE - 30 MM VORDERKANT

Einzelheiten:

- Achsmaß 750/900/1000 mm
- Tiefe 225/250/300/400 mm
- Freistehend/Außer/Mittel
- Metallkonsole
- Max. Belastung 25 kg.
- 1/2 Sektionen

B301628 - DOPPELTSEITIG LONDON METALLABDECKPLATTE - 30 MM VORDERKANT

Einzelheiten:

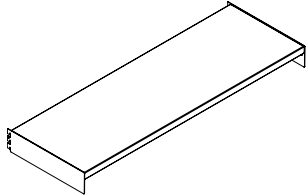
- Achsmaß 750/900/1000 mm
- Tiefe 225/250/300/400 mm
- Freistehend/Außer/Mittel
- Metallkonsole
- Max. Belastung 25 kg.
- 1/2 Sektionen

FACHBÖDEN

EINSEITIG METALLABDECKFACHBODEN - 25 MM VORDERKANT - FÜR BUCHANSCHLAG

Metallabdeckfachboden mit Konsolen - für Buchstütze an Buchanschlag geführt

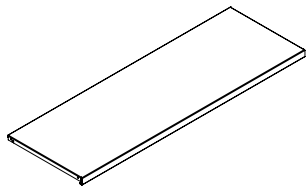
Inkl. Abdeckfachboden-Trägerkonsolen. H7,5 cm. Die Abdeckfachböden für Grundregale beinhalten linke und rechte Konsolen. Die Abdeckfachböden für Anbauregale beinhalten beidseitige Konsolen.



Achsmaß cm	Fachboden- tiefe cm	Grundregal Bestell-Nr.	Anbauregal Bestell-Nr.
75	22.5	BB4007621217	BB4007622217
75	25	BB4007621227	BB4007622227
75	30	BB4007621237	BB4007622237
75	40	BB4007621247	BB4007622247
90	22.5	BB4007621219	BB4007622219
90	25	BB4007621229	BB4007622229
90	30	BB4007621239	BB4007622239
90	40	BB4007621249	BB4007622249
100	22.5	BB4007621211	BB4007622211
100	25	BB4007621221	BB4007622221
100	30	BB4007621231	BB4007622231
100	40	BB4007621241	BB4007622241

Metallabdeckfachboden ohne Konsolen - für Buchstütze an Buchanschlag geführt

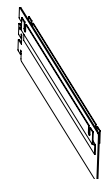
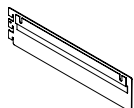
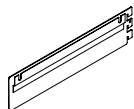
Die Konsolen sind separat zu bestellen. Die Abdeckfachböden für Grundregale benötigen eine linke und eine rechte Konsole. Die Abdeckfachböden für Anbauregale benötigen eine beidseitige Konsole. Siehe unten.



Achsmaß cm	Fachboden- tiefe cm	Bestell-Nr.
75	22.5	B40100317
75	25	B40100327
75	30	B40100337
75	40	B40100347
90	22.5	B40100319
90	25	B40100329
90	30	B40100339
90	40	B40100349
100	22.5	B40100311
100	25	B40100321
100	30	B40100331
100	40	B40100341

Metall-Konsole für Metallabdeckfachböden

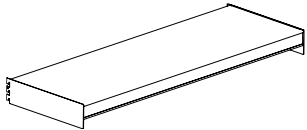
H 7.5 cm. Max. Belastung 25 kg.



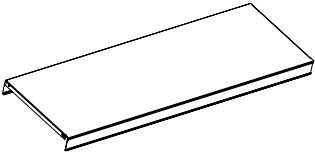
Typ	Fachboden- tiefe cm	Bestell-Nr.
Links	22.5	B30102417
Links	25	B30102427
Links	30	B30102437
Links	40	B30102447
Rechts	22.5	B30102418
Rechts	25	B30102428
Rechts	30	B30102438
Rechts	40	B30102448
Beidseitig	22.5	B30102419
Beidseitig	25	B30102429
Beidseitig	30	B30102439
Beidseitig	40	B30102449

EINSEITIG METALLABDECKFACHBÖDEN - BESCHRIFTUNGSPROFIL - FÜR BUCHANSCHLAG

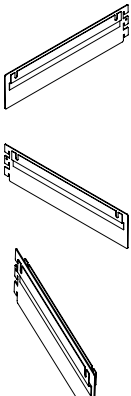
Metallabdeckfachboden mit Konsolen und Beschriftungsprofil - für Buchstütze an Buchanschlag geführt

Inkl. Abdeckfachboden-Trägerkonsolen. Streifen B401130 ist separat zu bestellen. Die Abdeckfachböden für Grundregale beinhalten linke und rechte Konsolen. Die Abdeckfachböden für Anbauregale beinhalten beidseitige Konsolen.	Achsmaß cm	Fachboden- tiefe cm	Grundregal Bestell-Nr.	Anbauregal Bestell-Nr.
	75	22.5	BB400752117	BB400752217
	75	25	BB400752127	BB400752227
	75	30	BB400752137	BB400752237
	75	40	BB400752147	BB400752247
	90	22.5	BB400752119	BB400752219
	90	25	BB400752129	BB400752229
	90	30	BB400752139	BB400752239
	90	40	BB400752149	BB400752249
	100	22.5	BB400752111	BB400752211
	100	25	BB400752121	BB400752221
	100	30	BB400752131	BB400752231
	100	40	BB400752141	BB400752241

Metallabdeckfachboden ohne Konsolen aber mit Beschriftungsprofil - für Buchstütze an Buchanschlag geführt

Die Konsolen und Streifen B401130 sind separat zu bestellen. Die Abdeckfachböden für Grundregale benötigen eine linke und eine rechte Konsole. Die Abdeckfachböden für Anbauregale benötigen eine beidseitige Konsole. Siehe unten.	Achsmaß cm	Fachboden- tiefe cm	Bestell-Nr.
	75	22.5	B40100517
	75	25	B40100527
	75	30	B40100537
	75	40	B40100547
	90	22.5	B40100519
	90	25	B40100529
	90	30	B40100539
	90	40	B40100549
	100	22.5	B40100511
	100	25	B40100521
	100	30	B40100531
	100	40	B40100541

Metall-Konsole für Metallabdeckfachböden

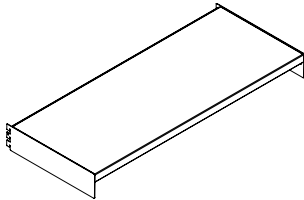
H7.5 cm. Max. Belastung 25 kg.	Typ	Fachboden- tiefe cm	Bestell-Nr.
	Links	22.5	B30102417
	Links	25	B30102427
	Links	30	B30102437
	Links	40	B30102447
	Rechts	22.5	B30102418
	Rechts	25	B30102428
	Rechts	30	B30102438
	Rechts	40	B30102448
	Beidseitig	22.5	B30102419
	Beidseitig	25	B30102429
	Beidseitig	30	B30102439
	Beidseitig	40	B30102449

FACHBÖDEN

EINSEITIG METALLABDECKFACHBODEN - 25 MM VORDERKANT - FÜR HÄNGENDE BUCHSTÜTZE

Metallabdeckfachboden mit Konsolen - für hängende Buchstütze

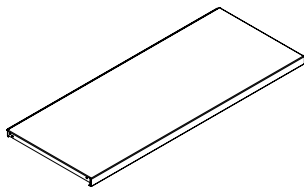
Inkl. Abdeckfachboden-Trägerkonsolen. H7,5 cm. Die Abdeckfachböden für Grundregale beinhalten linke und rechte Konsolen. Die Abdeckfachböden für Anbauregale beinhalten beidseitige Konsolen.



Achsmaß cm	Fachboden- tiefe cm	Grundregal Bestell-Nr.	Anbauregal Bestell-Nr.
75	22.5	BB4007721217	BB4007722217
75	25	BB4007721227	BB4007722227
75	30	BB4007721237	BB4007722237
75	40	BB4007721247	BB4007722247
90	22.5	BB4007721219	BB4007722219
90	25	BB4007721229	BB4007722229
90	30	BB4007721239	BB4007722239
90	40	BB4007721249	BB4007722249
100	22.5	BB4007721211	BB4007722211
100	25	BB4007721221	BB4007722221
100	30	BB4007721231	BB4007722231
1000	40	BB4007721241	BB4007722241

Metallabdeckfachboden ohne Konsolen - für hängende Buchstütze

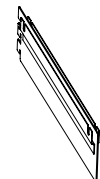
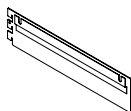
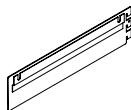
Die Konsolen sind separat zu bestellen. Die Abdeckfachböden für Grundregale benötigen eine linke und eine rechte Konsole. Die Abdeckfachböden für Anbauregale benötigen eine beidseitige Konsole. Siehe unten.



Achsmaß cm	Fachboden- tiefe cm	Bestell-Nr.
75	22,5	B40101117
75	25	B40101127
75	30	B40101137
75	40	B40101147
90	22.5	B40101119
90	25	B40101129
90	30	B40101139
90	40	B40101149
100	22.5	B40101111
100	25	B40101121
100	30	B40101131
100	40	B40101141

Metall-Konsole für Metallabdeckfachböden

H7.5 cm. Max. Belastung 25 kg.





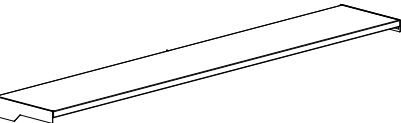
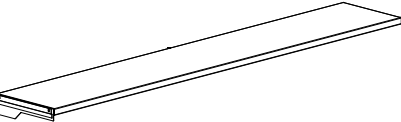
Typ	Fachboden- tiefe cm	Bestell-Nr.
Links	22.5	B30102417
Links	25	B30102427
Links	30	B30102437
Links	40	B30102447
Rechts	22.5	B30102418
Rechts	25	B30102428
Rechts	30	B30102438
Rechts	40	B30102448
Beidseitig	22.5	B30102419
Beidseitig	25	B30102429
Beidseitig	30	B30102439
Beidseitig	40	B30102449



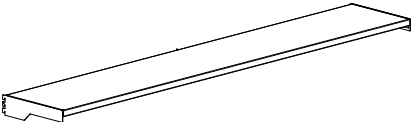
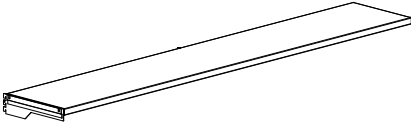
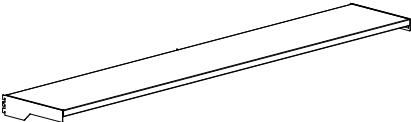
FACHBÖDEN

EINSEITIG METALLABDECKFACHBODEN - 25 MM VORDERKANT - MIT KONSOLEN

Einseitig Metallabdeckfachboden mit Konsolen - für 1 Sektion

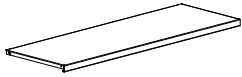
Inkl. Abdeckfachboden-Trägerkonsolen. Die Abdeckfachböden für Grundregale beinhalten linke und rechte Konsolen. Die Abdeckfachböden für Anbauregale beinhalten beidseitige Konsolen.	Achsmaß cm	Fachboden- tiefe cm	Bestell-Nr.	Bestell-Nr.
	75	22.5	BB30117171125	BB30117271125
	75	25	BB30117172125	BB30117272125
	75	30	BB30117173125	BB30117273125
	75	40	BB30117174125	BB30117274125
	90	22.5	BB30117191125	BB30117291125
	90	25	BB30117192125	BB30117292125
	90	30	BB30117193125	BB30117293125
	90	40	BB30117194125	BB30117294125
	100	22.5	BB30117111125	BB30117211125
	100	25	BB30117112125	BB30117212125
	100	30	BB30117113125	BB30117213125
	100	40	BB30117114125	BB30117214125

Einseitig Metallabdeckfachboden mit Konsolen - für 2 Sektionen

Inkl. Abdeckfachboden-Trägerkonsolen. Die Abdeckfachböden für Grundregale beinhalten linke, mittel und rechte Konso- len. Die Abdeckfachböden für Anbau- regale beinhalten mittel und beidseitige Konsolen.	Achsmaß cm	Fachboden- tiefe cm	Bestell-Nr.	Bestell-Nr.
	75	22.5	BB30117171225	BB30117271225
	75	25	BB30117172225	BB30117272225
	75	30	BB30117173225	BB30117273225
	75	40	BB30117174225	BB30117274225
	90	22.5	BB30117191225	BB30117291225
	90	25	BB30117192225	BB30117292225
	90	30	BB30117193225	BB30117293225
	90	40	BB30117194225	BB30117294225
	100	22.5	BB30117111225	BB30117211225
	100	25	BB30117112225	BB30117212225
	100	30	BB30117113225	BB30117213225
	100	40	BB30117114225	BB30117214225

Einseitig Metallabdeckfachboden ohne Konsolen - für 1 Sektion

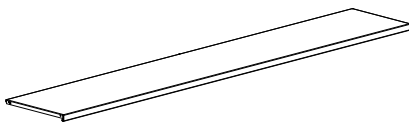
Die Konsolen sind separat zu bestellen.
Die Abdeckfachböden für Grundregale benötigen eine linke und eine rechte Konsole. Die Abdeckfachböden für Anbauregale benötigen eine beidseitige Konsole. Siehe Seite 96.



Achsmaß cm	Fachboden- tiefe cm	Bestell-Nr.
75	22.5	B30104971125
75	25	B30104972125
75	30	B30104973125
75	40	B30104974125
90	22.5	B30104991125
90	25	B30104992125
90	30	B30104993125
90	40	B30104994125
100	22.5	B30104911125
100	25	B30104912125
100	30	B30104913125
100	40	B30104914125

Einseitig Metallabdeckfachboden ohne Konsolen - für 2 Sektionen

Die Konsolen sind separat zu bestellen.
Die Abdeckfachböden für Grundregale benötigen eine linke, eine mitte und eine rechte Konsole. Die Abdeckfachböden für Anbauregale benötigen eine mitte und eine beidseitige Konsole. Siehe Seite 96.

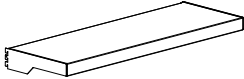
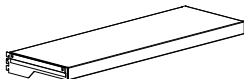
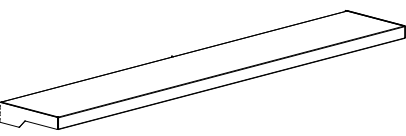
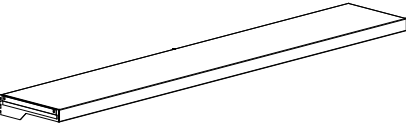


Achsmaß cm	Fachboden- tiefe cm	Bestell-Nr.
75	22.5	B30104971225
75	25	B30104972225
75	30	B30104973225
75	40	B30104974225
90	22.5	B30104991225
90	25	B30104992225
90	30	B30104993225
90	40	B30104994225
100	22.5	B30104911225
100	25	B30104912225
100	30	B30104913225
100	40	B30104914225

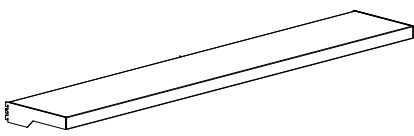
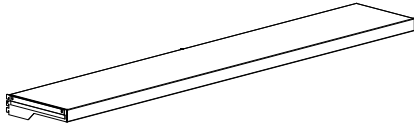
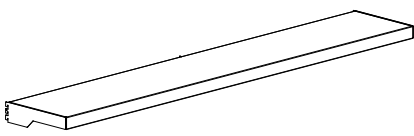
FACHBÖDEN

EINSEITIG METALLABDECKFACHBODEN - 47 MM VORDERKANT - MIT KONSOLEN

Einseitig Metallabdeckfachboden mit Konsolen - für 1 Sektion

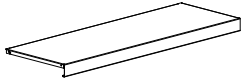
Inkl. Abdeckfachboden-Trägerkonsolen. Die Abdeckfachböden für Grundregale beinhalten linke und rechte Konsolen. Die Abdeckfachböden für Anbauregale beinhalten beidseitige Konsolen.	Achsmaß cm	Fachboden- tiefe cm	Bestell-Nr.	Bestell-Nr.
	75	22.5	BB30117171147	BB30117271147
	75	25	BB30117172147	BB30117272147
	75	30	BB30117173147	BB30117273147
	75	40	BB30117174147	BB30117274147
	90	22.5	BB30117191147	BB30117291147
	90	25	BB30117192147	BB30117292147
	90	30	BB30117193147	BB30117293147
	90	40	BB30117194147	BB30117294147
	100	22.5	BB30117111147	BB30117211147
	100	25	BB30117112147	BB30117212147
	100	30	BB30117113147	BB30117213147
	100	40	BB30117114147	BB30117214147

Einseitig Metallabdeckfachboden mit Konsolen - für 2 Sektionen

Inkl. Abdeckfachboden-Trägerkonsolen. Die Abdeckfachböden für Grundregale beinhalten linke, mittel und rechte Konso- len. Die Abdeckfachböden für Anbau- regale beinhalten mittel und beidseitige Konsolen.	Achsmaß cm	Fachboden- tiefe cm	Bestell-Nr.	Bestell-Nr.
	75	22.5	BB30117171247	BB30117271247
	75	25	BB30117172247	BB30117272247
	75	30	BB30117173247	BB30117273247
	75	40	BB30117174247	BB30117274247
	90	22.5	BB30117191247	BB30117291247
	90	25	BB30117192247	BB30117292247
	90	30	BB30117193247	BB30117293247
	90	40	BB30117194247	BB30117294247
	100	22.5	BB30117111247	BB30117211247
	100	25	BB30117112247	BB30117212247
	100	30	BB30117113247	BB30117213247
	100	40	BB30117114247	BB30117214247

Einseitig Metallabdeckfachboden ohne Konsolen - für 1 Sektion

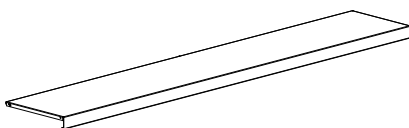
Die Konsolen sind separat zu bestellen.
Die Abdeckfachböden für Grundregale benötigen eine linke und eine rechte Konsole. Die Abdeckfachböden für Anbauregale benötigen eine beidseitige Konsole. Siehe Seite 96.



Achsmaß cm	Fachboden- tiefe cm	Bestell-Nr.
75	22.5	B30104971147
75	25	B30104972147
75	30	B30104973147
75	40	B30104974147
90	22.5	B30104991147
90	25	B30104992147
90	30	B30104993147
90	40	B30104994147
100	22.5	B30104911147
100	25	B30104912147
100	30	B30104913147
100	40	B30104914147

Einseitig Metallabdeckfachboden ohne Konsolen - für 2 Sektionen

Die Konsolen sind separat zu bestellen.
Die Abdeckfachböden für Grundregale benötigen eine linke, eine mitte und eine rechte Konsole. Die Abdeckfachböden für Anbauregale benötigen eine mitte und eine beidseitige Konsole. Siehe Seite 96.



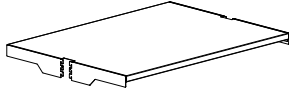
Achsmaß cm	Fachboden- tiefe cm	Bestell-Nr.
75	22.5	B30104971247
75	25	B30104972247
75	30	B30104973247
75	40	B30104974247
90	22.5	B30104991247
90	25	B30104992247
90	30	B30104993247
90	40	B30104994247
100	22.5	B30104911247
100	25	B30104912247
100	30	B30104913247
100	40	B30104914247

FACHBÖDEN

DOPPELTSEITIG METALLABDECKFACHBODEN - 25 MM VORDERKANTE - FREISTEHEND - MIT KONSOLEN

Doppelseitig Metallabdeckfachboden mit Konsolen - für 1 freistehend Sektion

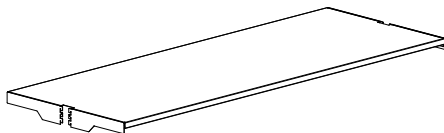
Inkl. 2 linke und 2 rechte Konsolen.



Sektionen	Vorderkant cm	Achsmaß cm	Fachboden- tiefe cm	Bestell-Nr.
1	25	75	22.5	BB30115719125
1	25	75	25	BB30115729125
1	25	75	30	BB30115739125
1	25	75	40	BB30115749125
1	25	90	22.5	BB30115919125
1	25	90	25	BB30115929125
1	25	90	30	BB30115939125
1	25	90	40	BB30115949125
1	25	100	22.5	BB30115119125
1	25	100	25	BB30115129125
1	25	100	30	BB30115139125
1	25	100	40	BB30115149125

Doppelseitig Metallabdeckfachboden mit Konsolen - für 2 freistehende Sektionen

Inkl. 2 linke, 2 mitte und 2 rechte Konsolen.

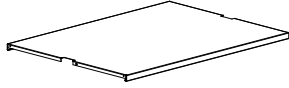


Sektionen	Vorderkant cm	Achsmaß cm	Fachboden- tiefe cm	Bestell-Nr.
2	25	75	22.5	BB30115719225
2	25	75	25	BB30115729225
2	25	75	30	BB30115739225
2	25	75	40	BB30115749225
2	25	90	22.5	BB30115919225
2	25	90	25	BB30115929225
2	25	90	30	BB30115939225
2	25	90	40	BB30115949225
2	25	100	22.5	BB30115119225
2	25	100	25	BB30115129225
2	25	100	30	BB30115139225
2	25	100	40	BB30115149225

DOPPELTSEITIG METALLABDECKFACHBODEN - 25 MM VORDERKANTE - FREISTEHEND

Doppelseitig Metallabdeckfachboden ohne Konsolen - für 1 freistehend Sektion

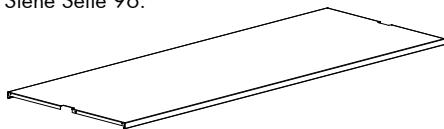
Die Konsolen sind separat zu bestellen.
Die Abdeckfachböden benötigen 2 linke
und 2 rechte Konsolen. Siehe Seite 96.



Sektionen	Vorderkant cm	Achsmaß cm	Fachboden- tiefe cm	Bestell-Nr.
1	25	75	22.5	B301046719125
1	25	75	25	B301046729125
1	25	75	30	B301046739125
1	25	75	40	B301046749125
1	25	90	22.5	B301046919125
1	25	90	25	B301046929125
1	25	90	30	B301046939125
1	25	90	40	B301046949125
1	25	100	22.5	B301046119125
1	25	100	25	B301046129125
1	25	100	30	B301046139125
1	25	100	40	B301046149125

Doppelseitig Metallabdeckfachboden ohne Konsolen - für 2 freistehende Sektionen

Die Konsolen sind separat zu bestel-
len. Die Abdeckfachböden benötigen
2 linke, 2 mitte und 2 rechte Konsolen.
Siehe Seite 96.



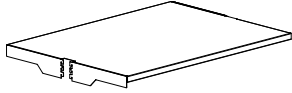
Sektionen	Vorderkant cm	Achsmaß cm	Fachboden- tiefe cm	Bestell-Nr.
2	25	75	22.5	B301046719225
2	25	75	25	B301046729225
2	25	75	30	B301046739225
2	25	75	40	B301046749225
2	25	90	22.5	B301046919225
2	25	90	25	B301046929225
2	25	90	30	B301046939225
2	25	90	40	B301046949225
2	25	100	22.5	B301046119225
2	25	100	25	B301046129225
2	25	100	30	B301046139225
2	25	100	40	B301046149225

FACHBÖDEN

DOPPELTSEITIG METALLABDECKFACHBODEN - 25 MM VORDERKANTE - AUßEN - MIT KONSOLEN

Doppelseitig Metallabdeckfachboden mit Konsolen - für 1 außen Sektion

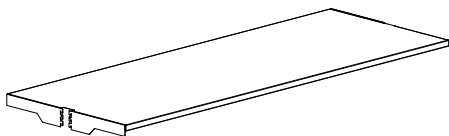
Inkl. 1 linke, 1 rechte und 1 doppelt Konsolen.



Sektionen	Vorderkant cm	Achsmaß cm	Fachboden- tiefe cm	Bestell-Nr.
1	25	75	22.5	BB30115718125
1	25	75	25	BB30115728125
1	25	75	30	BB30115738125
1	25	75	40	BB30115748125
1	25	90	22.5	BB30115918125
1	25	90	25	BB30115928125
1	25	90	30	BB30115938125
1	25	90	40	BB30115948125
1	25	100	22.5	BB30115118125
1	25	100	25	BB30115128125
1	25	100	30	BB30115138125
1	25	100	40	BB30115148125

Doppelseitig Metallabdeckfachboden mit Konsolen - für 2 außen Sektionen

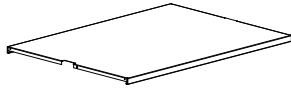
Inkl. 1 linke, 1 rechte, 1 doppelt und 2 mitte Konsolen.



Sektionen	Vorderkant cm	Achsmaß cm	Fachboden- tiefe cm	Bestell-Nr.
2	25	75	22.5	BB30115718225
2	25	75	25	BB30115728225
2	25	75	30	BB30115738225
2	25	75	40	BB30115748225
2	25	90	22.5	BB30115918225
2	25	90	25	BB30115928225
2	25	90	30	BB30115938225
2	25	90	40	BB30115948225
2	25	100	22.5	BB30115118225
2	25	100	25	BB30115128225
2	25	100	30	BB30115138225
2	25	100	40	BB30115148225

Doppelseitig Metallabdeckfachboden ohne Konsolen - für 1 außen Sektion

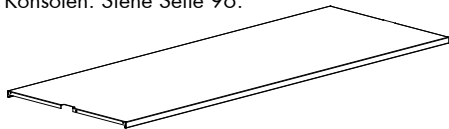
Die Konsolen sind separat zu bestellen.
Die Abdeckfachboden benötigen 1 linke, 1 rechte und 1 doppelt Konsolen.
Siehe Seite 96.



Sektionen	Vorderkant cm	Achsmaß cm	Fachboden- tiefe cm	Bestell-Nr.
1	25	75	22.5	B301046718125
1	25	75	25	B301046728125
1	25	75	30	B301046738125
1	25	75	40	B301046748125
1	25	90	22.5	B301046718147
1	25	90	25	B301046728147
1	25	90	30	B301046738147
1	25	90	40	B301046748147
1	25	100	22.5	B301046918125
1	25	100	25	B301046928125
1	25	100	30	B301046938125
1	25	100	40	B301046948125

Doppelseitig Metallabdeckfachboden ohne Konsolen - für 2 außen Sektionen

Die Konsolen sind separat zu bestellen.
Die Abdeckfachboden benötigen 1 linke, 1 rechte, 1 doppelt und 2 mitte Konsolen. Siehe Seite 96.




Sektionen	Vorderkant cm	Achsmaß cm	Fachboden- tiefe cm	Bestell-Nr.
2	25	75	22.5	B301046718225
2	25	75	25	B301046728225
2	25	75	30	B301046738225
2	25	75	40	B301046748225
2	25	90	22.5	B301046718247
2	25	90	25	B301046728247
2	25	90	30	B301046738247
2	25	90	40	B301046748247
2	25	100	22.5	B301046918225
2	25	100	25	B301046928225
2	25	100	30	B301046938225
2	25	100	40	B301046948225

FACHBÖDEN

DOPPELTSEITIG METALLABDECKFACHBODEN - 25 MM VORDERKANTE - MITTEL - MIT KONSOLEN

Doppelseitig Metallabdeckfachboden mit Konsolen - für 1 mittel Sektion

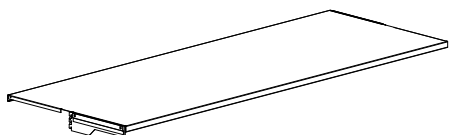
Inkl. 2 doppelte Konsolen.



Sektionen	Vorderkant cm	Achsmaß cm	Fachboden- tiefe cm	Bestell-Nr.
1	25	75	22.5	BB30115717125
1	25	75	25	BB30115727125
1	25	75	30	BB30115737125
1	25	75	40	BB30115747125
1	25	90	22.5	BB30115917125
1	25	90	25	BB30115927125
1	25	90	30	BB30115937125
1	25	90	40	BB30115947125
1	25	100	22.5	BB30115117125
1	25	100	25	BB30115127125
1	25	100	30	BB30115137125
1	25	100	40	BB30115147125

Doppelseitig Metallabdeckfachboden mit Konsolen - für 2 mittel Sektionen

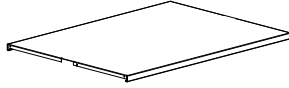
Inkl. 2 doppelte und 2 mitte Konsolen.



Sektionen	Vorderkant cm	Achsmaß cm	Fachboden- tiefe cm	Bestell-Nr.
2	25	75	22.5	BB30115717225
2	25	75	25	BB30115727225
2	25	75	30	BB30115737225
2	25	75	40	BB30115747225
2	25	90	22.5	BB30115917225
2	25	90	25	BB30115927225
2	25	90	30	BB30115937225
2	25	90	40	BB30115947225
2	25	100	22.5	BB30115117225
2	25	100	25	BB30115127225
2	25	100	30	BB30115137225
2	25	100	40	BB30115147225

Doppelseitig Metallabdeckfachboden ohne Konsolen - für 1 mittel Sektion

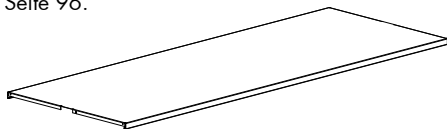
Die Konsolen sind separat zu bestellen.
Die Abdeckfachboden benötigen 2 doppelte Konsolen. Siehe Seite 96.



Sektionen	Vorderkant cm	Achsmaß cm	Fachboden- tiefe cm	Bestell-Nr.
1	25	75	22.5	B301046717125
1	25	75	25	B301046727125
1	25	75	30	B301046737125
1	25	75	40	B301046747125
1	25	90	22.5	B301046917125
1	25	90	25	B301046927125
1	25	90	30	B301046937125
1	25	90	40	B301046947125
1	25	100	22.5	B301046117125
1	25	100	25	B301046127125
1	25	100	30	B301046137125
1	25	100	40	B301046147125

Doppelseitig Metallabdeckfachboden ohne Konsolen - für 2 mittel Sektionen

Die Konsolen sind separat zu bestellen.
Die Abdeckfachboden benötigen 2 doppelte und 2 mitte Konsolen. Siehe Seite 96.



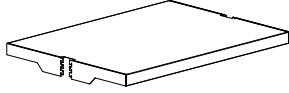
Sektionen	Vorderkant cm	Achsmaß cm	Fachboden- tiefe cm	Bestell-Nr.
2	25	75	22.5	B301046717225
2	25	75	25	B301046727225
2	25	75	30	B301046737225
2	25	75	40	B301046747225
2	25	90	22.5	B301046917225
2	25	90	25	B301046927225
2	25	90	30	B301046937225
2	25	90	40	B301046947225
2	25	100	22.5	B301046117225
2	25	100	25	B301046127225
2	25	100	30	B301046137225
2	25	100	40	B301046147225

FACHBÖDEN

DOPPELTSEITIG METALLABDECKFACHBODEN - 47 MM VORDERKANTE - FREISTEHEND - MIT KONSOLEN

Doppeltseitig Metallabdeckfachboden mit Konsolen - für 1 freistehend Sektion

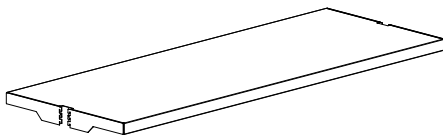
Inkl. 2 linke und 2 rechte Konsolen.



Sektionen	Vorderkant cm	Achsmaß cm	Fachboden- tiefe cm	Bestell-Nr.
1	47	75	22.5	BB30115719147
1	47	75	25	BB30115729147
1	47	75	30	BB30115739147
1	47	75	40	BB30115749147
1	47	90	22.5	BB30115919147
1	47	90	25	BB30115929147
1	47	90	30	BB30115939147
1	47	90	40	BB30115949147
1	47	100	22.5	BB30115119147
1	47	100	25	BB30115129147
1	47	100	30	BB30115139147
1	47	100	40	BB30115149147

Doppeltseitig Metallabdeckfachboden mit Konsolen - für 2 freistehende Sektionen

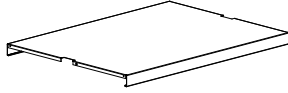
Inkl. 2 linke, 2 mitte und 2 rechte Konsolen.



Sektionen	Vorderkant cm	Achsmaß cm	Fachboden- tiefe cm	Bestell-Nr.
2	47	75	22.5	BB30115719247
2	47	75	25	BB30115729247
2	47	75	30	BB30115739247
2	47	75	40	BB30115749247
2	47	90	22.5	BB30115919247
2	47	90	25	BB30115929247
2	47	90	30	BB30115939247
2	47	90	40	BB30115949247
2	47	100	22.5	BB30115119247
2	47	100	25	BB30115129247
2	47	100	30	BB30115139247
2	47	100	40	BB30115149247

Doppeltseitig Metallabdeckfachboden ohne Konsolen - für 1 freistehend Sektion

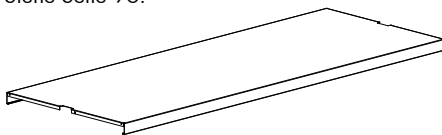
Die Konsolen sind separat zu bestellen.
Die Abdeckfachböden benötigen 2 linke
und 2 rechte Konsolen. Siehe Seite 96.



Sektionen	Vorderkant cm	Achsmaß cm	Fachboden- tiefe cm	Bestell-Nr.
1	47	75	22.5	B301046719147
1	47	75	25	B301046729147
1	47	75	30	B301046739147
1	47	75	40	B301046749147
1	47	90	22.5	B301046919147
1	47	90	25	B301046929147
1	47	90	30	B301046939147
1	47	90	40	B301046949147
1	47	100	22.5	B301046119147
1	47	100	25	B301046129147
1	47	100	30	B301046139147
1	47	100	40	B301046149147

Doppeltseitig Metallabdeckfachboden ohne Konsolen - für 2 freistehende Sektionen

Die Konsolen sind separat zu bestel-
len. Die Abdeckfachböden benötigen
2 linke, 2 mitte und 2 rechte Konsolen.
Siehe Seite 96.



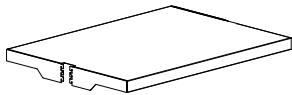
Sektionen	Vorderkant cm	Achsmaß cm	Fachboden- tiefe cm	Bestell-Nr.
2	47	75	22.5	B301046719247
2	47	75	25	B301046729247
2	47	75	30	B301046739247
2	47	75	40	B301046749247
2	47	90	22.5	B301046919247
2	47	90	25	B301046929247
2	47	90	30	B301046939247
2	47	90	40	B301046949247
2	47	100	22.5	B301046119247
2	47	100	25	B301046129247
2	47	100	30	B301046139247
2	47	100	40	B301046149247

FACHBÖDEN

DOPPELTSEITIG METALLABDECKFACHBODEN - 47 MM VORDERKANTE - AUßEN - MIT KONSOLEN

Doppelseitig Metallabdeckfachboden mit Konsolen - für 1 außen Sektion

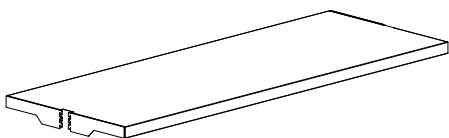
Inkl. 1 linke, 1 rechte und 1 doppelt Konsolen.



Sektionen	Vorderkant cm	Achsmaß cm	Fachboden- tiefe cm	Bestell-Nr.
1	47	75	22.5	BB30115718147
1	47	75	25	BB30115728147
1	47	75	30	BB30115738147
1	47	75	40	BB30115748147
1	47	90	22.5	BB30115918147
1	47	90	25	BB30115928147
1	47	90	30	BB30115938147
1	47	90	40	BB30115948147
1	47	100	22.5	BB30115118147
1	47	100	25	BB30115128147
1	47	100	30	BB30115138147
1	47	100	40	BB30115148147

Doppelseitig Metallabdeckfachboden mit Konsolen - für 2 außen Sektionen

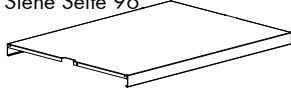
Inkl. 1 linke, 1 rechte, 1 doppelt und 2 mitte Konsolen.



Sektionen	Vorderkant cm	Achsmaß cm	Fachboden- tiefe cm	Bestell-Nr.
2	47	75	22.5	BB30115718247
2	47	75	25	BB30115728247
2	47	75	30	BB30115738247
2	47	75	40	BB30115748247
2	47	90	22.5	BB30115918247
2	47	90	25	BB30115928247
2	47	90	30	BB30115938247
2	47	90	40	BB30115948247
2	47	100	22.5	BB30115118247
2	47	100	25	BB30115128247
2	47	100	30	BB30115138247
2	47	100	40	BB30115148247

Doppelseitig Metallabdeckfachboden ohne Konsolen - für 1 außen Sektion

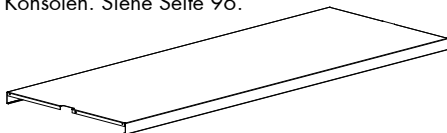
Die Konsolen sind separat zu bestellen.
Die Abdeckfachboden benötigen 1 linke, 1 rechte und 1 doppelt Konsolen.
Siehe Seite 96.



Sektionen	Vorderkant cm	Achsmaß cm	Fachboden- tiefe cm	Bestell-Nr.
1	47	75	22.5	B301046718147
1	47	75	25	B301046728147
1	47	75	30	B301046738147
1	47	75	40	B301046748147
1	47	90	22.5	B301046918147
1	47	90	25	B301046928147
1	47	90	30	B301046938147
1	47	90	40	B301046948147
1	47	100	22.5	B301046118147
1	47	100	25	B301046128147
1	47	100	30	B301046138147
1	47	100	40	B301046148147

Doppelseitig Metallabdeckfachboden ohne Konsolen - für 2 außen Sektionen

Die Konsolen sind separat zu bestellen.
Die Abdeckfachboden benötigen 1 linke, 1 rechte, 1 doppelt und 2 mitte Konsolen. Siehe Seite 96.



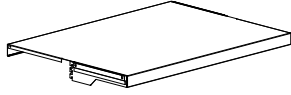
Sektionen	Vorderkant cm	Achsmaß cm	Fachboden- tiefe cm	Bestell-Nr.
2	47	75	22.5	B301046718247
2	47	75	25	B301046728247
2	47	75	30	B301046738247
2	47	75	40	B301046748247
2	47	90	22.5	B301046918247
2	47	90	25	B301046928247
2	47	90	30	B301046938247
2	47	90	40	B301046948247
2	47	100	22.5	B301046118247
2	47	100	25	B301046128247
2	47	100	30	B301046138247
2	47	100	40	B301046148247

FACHBÖDEN

DOPPELTSEITIG METALLABDECKFACHBODEN - 47 MM VORDERKANTE - MITTEL - MIT KONSOLEN

Doppelseitig Metallabdeckfachboden mit Konsolen - für 1 mittel Sektion

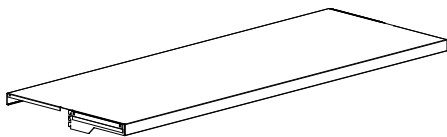
Inkl. 2 doppelte Konsolen.



Sektionen	Vorderkant cm	Achsmaß cm	Fachboden- tiefe cm	Bestell-Nr.
1	47	75	22.5	BB30115717147
1	47	75	25	BB30115727147
1	47	75	30	BB30115737147
1	47	75	40	BB30115747147
1	47	90	22.5	BB30115917147
1	47	90	25	BB30115927147
1	47	90	30	BB30115937147
1	47	90	40	BB30115947147
1	47	100	22.5	BB30115117147
1	47	100	25	BB30115127147
1	47	100	30	BB30115137147
1	47	100	40	BB30115147147

Doppelseitig Metallabdeckfachboden mit Konsolen - für 2 mittel Sektionen

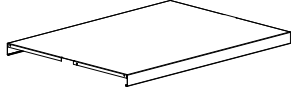
Inkl. 2 doppelte und 2 mitte Konsolen.



Sektionen	Vorderkant cm	Achsmaß cm	Fachboden- tiefe cm	Bestell-Nr.
2	47	75	22.5	BB30115717247
2	47	75	25	BB30115727247
2	47	75	30	BB30115737247
2	47	75	40	BB30115747247
2	47	90	22.5	BB30115917247
2	47	90	25	BB30115927247
2	47	90	30	BB30115937247
2	47	90	40	BB30115947247
2	47	100	22.5	BB30115117247
2	47	100	25	BB30115127247
2	47	100	30	BB30115137247
2	47	100	40	BB30115147247

Doppelseitig Metallabdeckfachboden ohne Konsolen - für 1 mittel Sektion

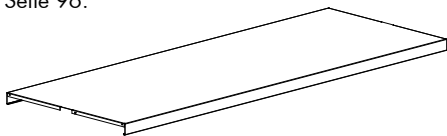
Die Konsolen sind separat zu bestellen.
Die Abdeckfachboden benötigen 2 doppelte Konsolen. Siehe Seite 96.



Sektionen	Vorderkant cm	Achsmaß cm	Fachboden- tiefe cm	Bestell-Nr.
1	47	75	22.5	B301046717147
1	47	75	25	B301046727147
1	47	75	30	B301046737147
1	47	75	40	B301046747147
1	47	90	22.5	B301046917147
1	47	90	25	B301046927147
1	47	90	30	B301046937147
1	47	90	40	B301046947147
1	47	100	22.5	B301046117147
1	47	100	25	B301046127147
1	47	100	30	B301046137147
1	47	100	40	B301046147147

Doppelseitig Metallabdeckfachboden ohne Konsolen - für 2 mittel Sektionen

Die Konsolen sind separat zu bestellen.
Die Abdeckfachboden benötigen 2 doppelte und 2 mitte Konsolen. Siehe Seite 96.



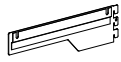

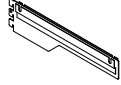
Sektionen	Vorderkant cm	Achsmaß cm	Fachboden- tiefe cm	Bestell-Nr.
2	47	75	22.5	B301046717247
2	47	75	25	B301046727247
2	47	75	30	B301046737247
2	47	75	40	B301046747247
2	47	90	22.5	B301046917247
2	47	90	25	B301046927247
2	47	90	30	B301046937247
2	47	90	40	B301046947247
2	47	100	22.5	B301046117247
2	47	100	25	B301046127247
2	47	100	30	B301046137247
2	47	100	40	B301046147247

FACHBÖDEN

KONSOLE FÜR METALLABDECKFACHBÖDEN


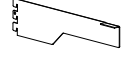
Metall-Konsole für Metallabdeckfachböden B301046 und B301049

Max. Belastung 25 kg.

	Typ	Fachboden- tiefe cm	Bestell-Nr.
	Links	22.5	B30102917
	Links	25	B30102927
	Links	30	B30102937
	Links	40	B30102947
	Rechts	22.5	B30102918
	Rechts	25	B30102928
	Rechts	30	B30102938
	Rechts	40	B30102948
	Beidseitig	22.5	B30102919
	Beidseitig	25	B30102929
	Beidseitig	30	B30102939
	Beidseitig	40	B30102949

Mittel Metall-Konsole für Metallabdeckfachböden B301046 und B301049 für 2 Sektionen

Max. Belastung 25 kg.

	Vorderkant cm	Fachboden- tiefe cm	Bestell-Nr.
	25	22.5	B301047125
	25	25	B301047225
	25	30	B301047325
	25	40	B301047425
	47	22.5	B301047147
	47	25	B301047247
	47	30	B301047347
	47	40	B301047447



FACHBÖDEN

EINSEITIG LONDON METALLABDECKPLATTE - 30 MM VORDERKANTE - FREISTEHEND & AUßEN

Einseitig London Metall-Abdeckplatte - freistehend

Vorderkant 30 mm. Inkl. Konsolen.	Achsmaß cm	Fachboden- tiefe cm	Sektion	Bestell-Nr.
	75	22.5	1	B301628711019
	75	25	1	B301628721019
	75	30	1	B301628731019
	75	40	1	B301628741019
	90	22.5	1	B301628911019
	90	25	1	B301628921019
	90	30	1	B301628931019
	90	40	1	B301628941019
	100	22.5	1	B301628111019
	100	25	1	B301628121019
	100	30	1	B301628131019
	100	40	1	B301628141019
	75	22.5	2	B301628711029
	75	25	2	B301628721029
	75	30	2	B301628731029
	75	40	2	B301628741029
	90	22.5	2	B301628911029
	90	25	2	B301628921029
	90	30	2	B301628931029
	90	40	2	B301628941029
	100	22.5	2	B301628111029
	100	25	2	B301628121029
	100	30	2	B301628131029
	100	40	2	B301628141029

London Metall-Abdeckplatte - Außensektion

Vorderkant 30 mm. Inkl. Konsolen.	Achsmaß cm	Fachboden- tiefe cm	Sektion	Bestell-Nr.
	75	22.5	1	B301628711017
	75	25	1	B301628721017
	75	30	1	B301628731017
	75	40	1	B301628741017
	90	22.5	1	B301628911017
	90	25	1	B301628921017
	90	30	1	B301628931017
	90	40	1	B301628941017
	100	22.5	1	B301628111017
	100	25	1	B301628121017
	100	30	1	B301628131017
	100	40	1	B301628141017
	75	22.5	2	B301628711027
	75	25	2	B301628721027
	75	30	2	B301628731027
	75	40	2	B301628741027
	90	22.5	2	B301628911027
	90	25	2	B301628921027
	90	30	2	B301628931027
	90	40	2	B301628941027
	100	22.5	2	B301628111027
	100	25	2	B301628121027
	100	30	2	B301628131027
	100	40	2	B301628141027

EINSEITIG LONDON METALLABDECKPLATTE - 30 MM VORDERKANTE - MITTEL - MIT KONSOLEN

Einseitig London Metall-Abdeckplatte - Mittelsektion

Vorderkant 30 mm. Inkl. Konsolen.	Achsmaß cm	Fachboden- tiefe cm	Sektion	Bestell-Nr.
	75	22.5	1	B301628711018
	75	25	1	B301628721018
	75	30	1	B301628731018
	75	40	1	B301628741018
	90	22.5	1	B301628911018
	90	25	1	B301628921018
	90	30	1	B301628931018
	90	40	1	B301628941018
	100	22.5	1	B301628111018
	100	25	1	B301628121018
	100	30	1	B301628131018
	100	40	1	B301628141018
	75	22.5	2	B301628711028
	75	25	2	B301628721028
	75	30	2	B301628731028
	75	40	2	B301628741028
	90	22.5	2	B301628911028
	90	25	2	B301628921028
	90	30	2	B301628931028
	90	40	2	B301628941028
	100	22.5	2	B301628111028
	100	25	2	B301628121028
	100	30	2	B301628131028
	100	40	2	B301628141028

FACHBÖDEN

DOPPELTSEITIG LONDON METALLABDECKPLATTE - 30 MM VORDERKANTE - FREISTEHEND & AUßEN

London Metall-Abdeckplatte - freistehend

Vorderkant 30 mm. Inkl. Konsolen.	Achsmaß cm	Fachboden- tiefe cm	Sektion	Bestell-Nr.
	75	22.5	1	B301628712019
	75	25	1	B301628722019
	75	30	1	B301628732019
	75	40	1	B301628742019
	90	22.5	1	B301628912019
	90	25	1	B301628922019
	90	30	1	B301628932019
	90	40	1	B301628942019
	100	22.5	1	B301628112019
	100	25	1	B301628122019
	100	30	1	B301628132019
	100	40	1	B301628142019
	75	22.5	2	B301628712029
	75	25	2	B301628722029
	75	30	2	B301628732029
	75	40	2	B301628742029
	90	22.5	2	B301628912029
	90	25	2	B301628922029
	90	30	2	B301628932029
	90	40	2	B301628942029
	100	22.5	2	B301628112029
	100	25	2	B301628122029
	100	30	2	B301628132029
	100	40	2	B301628142029

London Metall-Abdeckplatte - Außensektion

Vorderkant 30 mm. Inkl. Konsolen.	Achsmaß cm	Fachboden- tiefe cm	Sektion	Bestell-Nr.
	75	22.5	1	B301628712017
	75	25	1	B301628722017
	75	30	1	B301628732017
	75	40	1	B301628742017
	90	22.5	1	B301628912017
	90	25	1	B301628922017
	90	30	1	B301628932017
	90	40	1	B301628942017
	100	22.5	1	B301628112017
	100	25	1	B301628122017
	100	30	1	B301628132017
	100	40	1	B301628142017
	75	22.5	2	B301628712027
	75	25	2	B301628722027
	75	30	2	B301628732027
	75	40	2	B301628742027
	90	22.5	2	B301628912027
	90	25	2	B301628922027
	90	30	2	B301628932027
	90	40	2	B301628942027
	100	22.5	2	B301628112027
	100	25	2	B301628122027
	100	30	2	B301628132027
	100	40	2	B301628142027

DOPPELTSEITIG LONDON METALLABDECKPLATTE - 30 MM VORDERKANTE - MITTEL - MIT KONSOLEN

London Metall-Abdeckplatte - Mittelsektion

Vorderkant 30 mm. Inkl. Konsolen.	Achsmaß cm	Fachboden- tiefe cm	Sektion	Bestell-Nr.
	75	22.5	1	B301628712018
	75	25	1	B301628722018
	75	30	1	B301628732018
	75	40	1	B301628742018
	90	22.5	1	B301628912018
	90	25	1	B301628922018
	90	30	1	B301628932018
	90	40	1	B301628942018
	100	22.5	1	B301628112018
	100	25	1	B301628122018
	100	30	1	B301628132018
	100	40	1	B301628142018
	75	22.5	2	B301628712028
	75	25	2	B301628722028
	75	30	2	B301628732028
	75	40	2	B301628742028
	90	22.5	2	B301628912028
	90	25	2	B301628922028
	90	30	2	B301628932028
	90	40	2	B301628942028
	100	22.5	2	B301628112028
	100	25	2	B301628122028
	100	30	2	B301628132028
	100	40	2	B301628142028

FACHBÖDEN

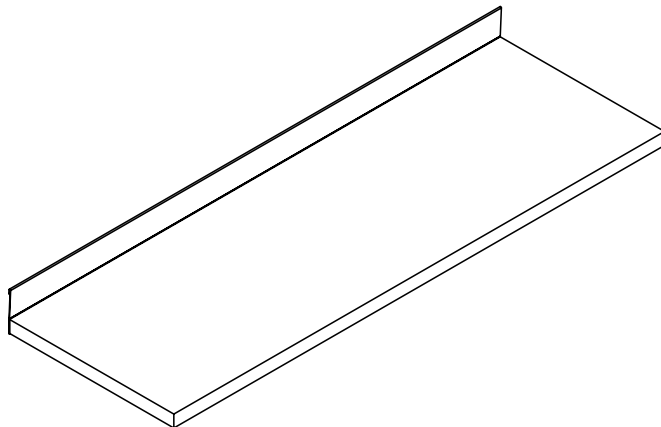
HOLZ-FACHBÖDEN

Siehe unten eine Übersicht über die Standardholzfachböden:

B401020 - HOLZ-FACHBODEN MIT BUCHANSCHLAG

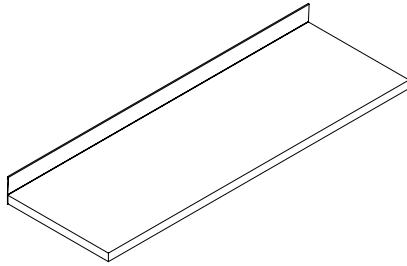
Einzelheiten:

- Achsmaß 750/900 mm
- Tiefe 225/250/300/400 mm
- Buchanschlag aus Metall H47 mm
- Für Buchstütze an Buchanschlag geführt
- Metallkonsole
- Max. Belastung 80 kg.
- Gerade
- Verwenden mit Metallabdeckfachböden B401003, B401011, B301049, B301049 und Holzabdeckfachboden B401020



Holz-Fachboden ohne Konsolen aber mit Buchanschlag aus Metall - für Buchstütze an Buchanschlag geführt

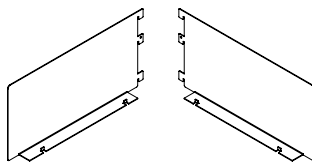
Die Konsolen sind separat zu bestellen.
Siehe unten.



Achsmaß cm	Fachboden- tiefe cm	Bestell-Nr. Lakiert	Bestell-Nr. Furnierart
75	22.5	B4010201175	B4010201171
75	25	B4010201275	B4010201271
75	30	B4010201375	B4010201371
75	40	B4010201475	B4010201471
90	22.5	B4010201195	B4010201191
90	25	B4010201295	B4010201291
90	30	B4010201395	B4010201391
90	40	B4010201495	B4010201491

Metall-Konsole für Holz-Fachboden

H15 cm. Für Grund- und Anbauregale
werden eine linke und eine rechte Kon-
sole benötigt.



Typ	Fachboden- tiefe cm	Bestell-Nr.
Links	22.5	B30110618
Links	25	B30110628
Links	30	B30110638
Links	40	B30110648
Rechts	22.5	B30110619
Rechts	25	B30110629
Rechts	30	B30110639
Rechts	40	B30110649

FACHBÖDEN

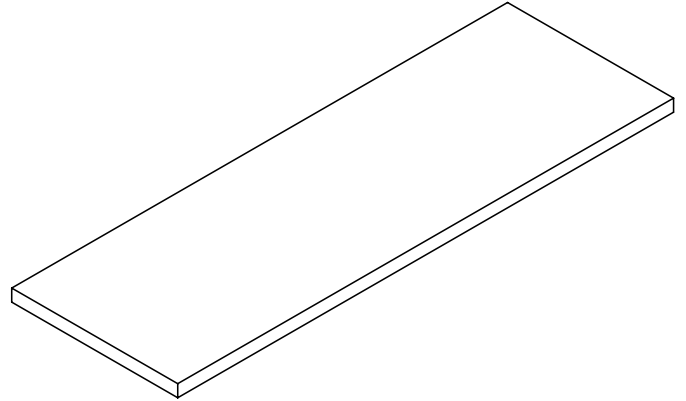
HOLZABDECKFACHBÖDEN UND LONDON HOLZABDECKPLATTE

Siehe unten eine Übersicht über die Standardholzabdeckfachböden und Platte:

B401020 - EINSEITIG HOLZABDECKFACHBODEN

Einzelheiten:

- Achsmaß 750/900/1000 mm
- Tiefe 225/250/300/400 mm
- Metallkonsole
- Max. Belastung 25 kg.



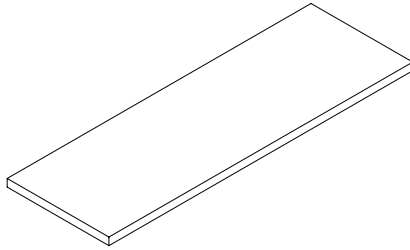
B302130 - FSC EIN- & DOPPELTSEITIG LONDON HOLZABDECKPLATTE

Einzelheiten:

- Achsmaß 750/900/1000 mm
- Tiefe 225/250/300/400 mm
- Freistehend/Außer/Mittel
- Metallkonsole
- Max. Belastung 25 kg.
- 1/2/3 Sektionen
-

Holz-Abdeckfachböden ohne Konsolen - für Buchstütze an Buchanschlag geführt

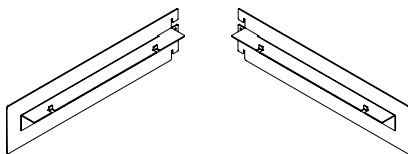
Die Konsolen sind separat zu bestellen.
Siehe unten.



Achsmaß cm	Fachboden- tiefe cm	Bestell-Nr. Lakiert	Bestell-Nr. Furnierart
75	22.5	B4010200175	B4010200171
75	25	B4010200275	B4010200271
75	30	B4010200375	B4010200371
75	40	B4010200475	B4010200471
90	22.5	B4010200195	B4010200191
90	25	B4010200295	B4010200291
90	30	B4010200395	B4010200391
90	40	B4010200495	B4010200491
100	22.5	B4010200115	B4010200111
100	25	B4010200215	B4010200211
100	30	B4010200315	B4010200311
100	40	B4010200415	B4010200411

Metall-Konsole für Holz-Abdeckfachboden

H7,5 cm. Für Grund- und Anbauregale
werden eine linke und eine rechte Kon-
sole benötigt.



Type	Fachboden- tiefe cm	Bestell-Nr.
Links	22.5	B30110018
Links	25	B30110028
Links	30	B30110038
Links	40	B30110048
Rechts	22.5	B30110019
Rechts	25	B30110029
Rechts	30	B30110039
Rechts	40	B30110049

FACHBÖDEN

EINSEITIG LONDON HOLZABDECKPLATTEN - FREISTEHEND - MIT KONSOLEN

Einseitig FSC London Holzabdeckplatte - freistehend

Vorderkante 30 mm. Inkl. Konsolen.	Achsmaß cm	Fachboden- tiefe cm	Sektion	Bestell-Nr.
	75	22.5	1	B302136171019
	75	25	1	B302136271019
	75	30	1	B302136371019
	75	40	1	B302136471019
	90	22.5	1	B302136191019
	90	25	1	B302136291019
	90	30	1	B302136391019
	90	40	1	B302136491019
	100	22.5	1	B302136111019
	100	25	1	B302136211019
	100	30	1	B302136311019
	100	40	1	B302136411019
	75	22.5	2	B302136171029
	75	25	2	B302136271029
	75	30	2	B302136371029
	75	40	2	B302136471029
	90	22.5	2	B302136191029
	90	25	2	B302136291029
	90	30	2	B302136391029
	90	40	2	B302136491029
	100	22.5	2	B302136111029
	100	25	2	B302136211029
	100	30	2	B302136311029
	100	40	2	B302136411029
	75	22.5	3	B302136171039
	75	25	3	B302136271039
	75	30	3	B302136371039
	75	40	3	B302136471039
	90	22.5	3	B302136191039
	90	25	3	B302136291039
	90	30	3	B302136391039
	90	40	3	B302136491039

Einseitig FSC London Holzabdeckplatte - Außensektion

Vorderkante 30 mm. Inkl. Konsolen.	Achsmaß cm	Fachboden- tiefe cm	Sektion	Bestell-Nr.
	75	22.5	1	B302136171017
	75	25	1	B302136271017
	75	30	1	B302136371017
	75	40	1	B302136471017
	90	22.5	1	B302136191017
	90	25	1	B302136291017
	90	30	1	B302136391017
	90	40	1	B302136491017
	100	22.5	1	B302136111017
	100	25	1	B302136211017
	100	30	1	B302136311017
	100	40	1	B302136411017
	75	22.5	2	B302136171027
	75	25	2	B302136271027
	75	30	2	B302136371027
	75	40	2	B302136471027
	90	22.5	2	B302136191027
	90	25	2	B302136291027
	90	30	2	B302136391027
	90	40	2	B302136491027
	100	22.5	2	B302136111027
	100	25	2	B302136211027
	100	30	2	B302136311027
	100	40	2	B302136411027
	75	22.5	3	B302136171037
	75	25	3	B302136271037
	75	30	3	B302136371037
	75	40	3	B302136471037
	90	22.5	3	B302136191037
	90	25	3	B302136291037
	90	30	3	B302136391037
	90	40	3	B302136491037

FACHBÖDEN

EINSEITIG LONDON HOLZABDECKPLATTEN - MITTEL - MIT KONSOLEN

Einseitige FSC London Holzabdeckplatte - Mittelsektion

Vorderkante 30 mm. Inkl. Konsolen.	Achsmaß cm	Fachboden- tiefe cm	Sektion	Bestell-Nr.
	75	22.5	1	B302136171018
	75	25	1	B302136271018
	75	30	1	B302136371018
	75	40	1	B302136471018
	90	22.5	1	B302136191018
	90	25	1	B302136291018
	90	30	1	B302136391018
	90	40	1	B302136491018
	100	22.5	1	B302136111018
	100	25	1	B302136211018
	100	30	1	B302136311018
	100	40	1	B302136411018
	75	22.5	2	B302136171028
	75	25	2	B302136271028
	75	30	2	B302136371028
	75	40	2	B302136471028
	90	22.5	2	B302136191028
	90	25	2	B302136291028
	90	30	2	B302136391028
	90	40	2	B302136491028
	100	22.5	2	B302136111028
	100	25	2	B302136211028
	100	30	2	B302136311028
	100	40	2	B302136411028
	75	22.5	3	B302136171038
	75	25	3	B302136271038
	75	30	3	B302136371038
	75	40	3	B302136471038
	90	22.5	3	B302136191038
	90	25	3	B302136291038
	90	30	3	B302136391038
	90	40	3	B302136491038

Doppelsetige FSC London Holzabdeckplatte - freistehend

Vorderkante 30 mm. Inkl. Konsolen.	Achsmaß cm	Fachboden- tiefe cm	Sektion	Bestell-Nr.
	75	22.5	1	B302136172019
	75	25	1	B302136272019
	75	30	1	B302136372019
	75	40	1	B302136472019
	90	22.5	1	B302136192019
	90	25	1	B302136292019
	90	30	1	B302136392019
	90	40	1	B302136492019
	100	22.5	1	B302136112019
	100	25	1	B302136212019
	100	30	1	B302136312019
	100	40	1	B302136412019
	75	22.5	2	B302136172029
	75	25	2	B302136272029
	75	30	2	B302136372029
	75	40	2	B302136472029
	90	22.5	2	B302136192029
	90	25	2	B302136292029
	90	30	2	B302136392029
	90	40	2	B302136492029
	100	22.5	2	B302136112029
	100	25	2	B302136212029
	100	30	2	B302136312029
	100	40	2	B302136412029
	75	22.5	3	B302136172039
	75	25	3	B302136272039
	75	30	3	B302136372039
	75	40	3	B302136472039
	90	22.5	3	B302136192039
	90	25	3	B302136292039
	90	30	3	B302136392039
	90	40	3	B302136492039

FACHBÖDEN

DOPPELTSEITIG LONDON HOLZABDECKPLATTEN - AUßEN - MIT KONSOLEN

Doppelsetige FSC London Holzabdeckplatte - Außensektion

Vorderkante 30 mm. Inkl. Konsolen.	Achsmaß cm	Fachboden- tiefe cm	Sektion	Bestell-Nr.
	75	22.5	1	B302136172017
	75	25	1	B302136272017
	75	30	1	B302136372017
	75	40	1	B302136472017
	90	22.5	1	B302136192017
	90	25	1	B302136292017
	90	30	1	B302136392017
	90	40	1	B302136492017
	100	22.5	1	B302136112017
	100	25	1	B302136212017
	100	30	1	B302136312017
	100	40	1	B302136412017
	75	22.5	2	B302136172027
	75	25	2	B302136272027
	75	30	2	B302136372027
	75	40	2	B302136472027
	90	22.5	2	B302136192027
	90	25	2	B302136292027
	90	30	2	B302136392027
	90	40	2	B302136492027
	100	22.5	2	B302136112027
	100	25	2	B302136212027
	100	30	2	B302136312027
	100	40	2	B302136412027
	75	22.5	3	B302136172037
	75	25	3	B302136272037
	75	30	3	B302136372037
	75	40	3	B302136472037
	90	22.5	3	B302136192037
	90	25	3	B302136292037
	90	30	3	B302136392037
	90	40	3	B302136492037

Doppelsetige FSC London Holzabdeckplatte - Mittelsektion

Vorderkant 30 mm. Inkl. Konsolen.	Achsmaß cm	Fachboden- tiefe cm	Sektion	Bestell-Nr.
	75	22.5	1	B302136172018
	75	25	1	B302136272018
	75	30	1	B302136372018
	75	40	1	B302136472018
	90	22.5	1	B302136192018
	90	25	1	B302136292018
	90	30	1	B302136392018
	90	40	1	B302136492018
	100	22.5	1	B302136112018
	100	25	1	B302136212018
	100	30	1	B302136312018
	100	40	1	B302136412018
	75	22.5	2	B302136172028
	75	25	2	B302136272028
	75	30	2	B302136372028
	75	40	2	B302136472028
	90	22.5	2	B302136192028
	90	25	2	B302136292028
	90	30	2	B302136392028
	90	40	2	B302136492028
	100	22.5	2	B302136112028
	100	25	2	B302136212028
	100	30	2	B302136312028
	100	40	2	B302136412028
	75	22.5	3	B302136172038
	75	25	3	B302136272038
	75	30	3	B302136372038
	75	40	3	B302136472038
	90	22.5	3	B302136192038
	90	25	3	B302136292038
	90	30	3	B302136392038
	90	40	3	B302136492038

FACHBÖDEN

KONSOLE FÜR LONDON HOLZABDECKPLATTE

Metallkonsole für London Holzabdeckplatte

Man muss zwei
Schrauben (Bestell-
Nr. 1147024016)
pro Konsole bestel-
len.

Fachboden-
tiefe cm

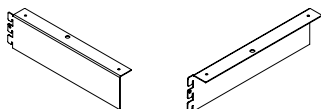
22.5
25
30
40

Links
Bestell-Nr.

B30120018
B30120028
B30120038
B30120048

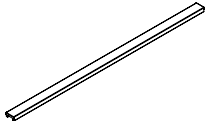
Rechts
Bestell-Nr.

B30120019
B30120029
B30120039
B30120049



Fachbodenverstärkung

Für sämtliche Tiefen



Achsmaß
cm

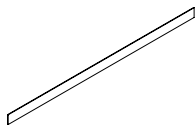
75
90
100

Bestell-Nr.

B3020407
B3020409
B3020401

Acryl-Aufkantung

Für Fachboden BB40077xx und
B401013xx. H6 cm



Achsmaß
cm

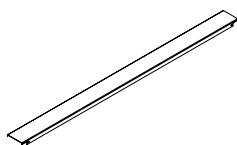
75
90
100

Bestell-Nr.

B4010127
B4010129
B4010121

Fachbodenbrücke für Fachboden ohne Aufkantung für 60/30 und 80/30 Classic Pfosten

Zur Minimierung der Fuge zwischen
den Abdeckfachböden ohne Metallauf-
kantung und ohne Beschriftungsprofil
bei doppelseitigen Regalen. B6 cm für
60/30 und B8 cm für 80/30.



Achsmaß
cm

75
90
100

Breite
cm

6
6
6

8
8
8

Bestell-Nr.

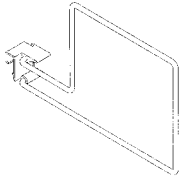
B3020307
B3020309
B3020301

B3020357
B3020359
B3020351



Buchstütze an der Aufkantung laufend für gerade Fachböden mit Aufkantung aus Metall

Vernickelt, Ø6 mm, mit Nylon-Gleiter.
Für Fachboden BB40076xxxxx and
B401001xx.



Höhe cm	Fachboden- tiefe cm	Type	Bestell-Nr.
16,3	22.5/25	Bücher auf den linken Seite	B4011221
16,3	30	Bücher auf den linken Seite	B4011222
24,3	25/30	Bücher auf den linken Seite	B4011223
16,3	22.5/25	Bücher auf den rechten Seite	B4011224
16,3	30	Bücher auf den rechten Seite	B4011225

Hängende Buchstütze für Fachböden mit Aufkantung aus Acryl

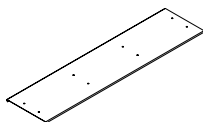
Erhältlich in verchromtem Stahl oder BCI
Standard Metallfarben. Für Fachboden
BB40077xxxxx and B401013xx



Höhe cm	Bestell-Nr.
20	B4011242
25	B4011245

Schiene für hängende Buchstütze für Holzfachböden

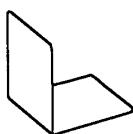
Inkl. Montagematerial



Modul	Fachboden- tiefe cm	Bestell-Nr.
75	25, 30, 40	B4022007
90	25, 30, 40	B4022009

Winkelbuchstütze

B15 x H15 x T15 cm



Bestell-Nr.

B401120

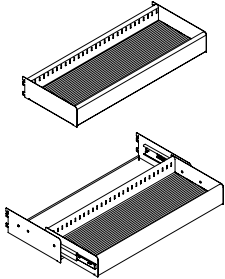
ZUBEHÖR

TRÖGE

Metalltrög - eine Ebene - ohne/mit Auszug

B75 cm. Inkl. Montage-
material und Gummimat-
te. Ohne Stäbe.

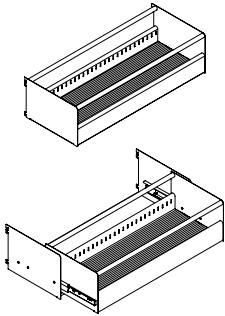
Höhe cm	Tiefe cm	Anzahl Fachteiler	Ohne Auszug Bestell-Nr.	Mit Auszug Bestell-Nr.
10	30 *1	0	B3052007100	B3052027500
10	30	1	B3052007101	B3052027501
10	30	2	B3052007102	B3052027502
10	30	4	B3052007104	B3052027504



Metalltrög - eine Ebene - ohne/mit Auszug

B75 cm. Inkl. Montage-
material, Gummimatte
und Stäbe.

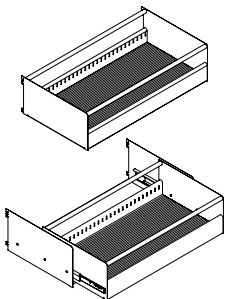
Höhe cm	Tiefe cm	Anzahl Fachteiler	Ohne Auszug Bestell-Nr.	Mit Auszug Bestell-Nr.
20	30 *2	0	B3052007200	B3052027600
20	30	1	B3052007201	B3052027601
20	30	2	B3052007202	B3052027602
20	30	4	B3052007204	B3052027604



Metalltrög - eine Ebene - ohne/mit Auszug

B75 cm. Inkl. Montage-
material, Gummimatte
und Stäbe.

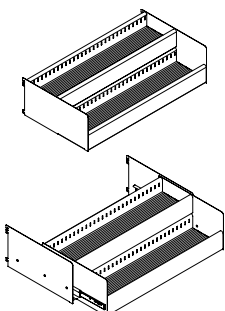
Höhe cm	Tiefe cm	Anzahl Fachteiler	Ohne Auszug Bestell-Nr.	Mit Auszug Bestell-Nr.
20	40 *3	0	B3052007300	B3052027700
20	40	1	B3052007301	B3052027701
20	40	2	B3052007302	B3052027702
20	40	4	B3052007304	B3052027704



Metalltrög - zwei Ebenen - ohne/mit Auszug

B75 cm. Inkl. Montage-
material und Gummimat-
te. Ohne Stäbe.

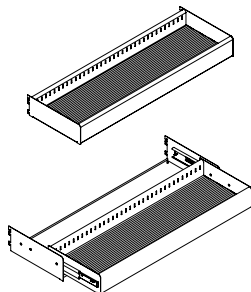
Höhe cm	Tiefe cm	Anzahl Fachteiler	Ohne Auszug Bestell-Nr.	Mit Auszug Bestell-Nr.
20	40 *4	0	B3052007400	B3052027800
20	40	2	B3052007402	B3052027802
20	40	4	B3052007404	B3052027804
20	40	8	B3052007408	B3052027808



Metallrog - eine Ebene - ohne/mit Auszug

B90 cm. Inkl. Montage-
material und Gummimat-
te. Ohne Stäbe.

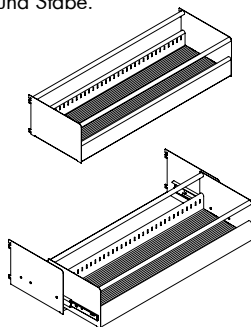
Höhe cm	Tiefe cm	Anzahl Fachteiler	Ohne Auszug Bestell-Nr.	Mit Auszug Bestell-Nr.
10	30 ^{*1}	0	B3052009100	B3052029500
10	30	2	B3052009101	B3052029501
10	30	4	B3052009102	B3052029502
10	30	5	B3052009104	B3052029504



Metallrog - eine Ebene - ohne/mit Auszug

B90 cm. Inkl. Montage-
material, Gummimatte
und Stäbe.

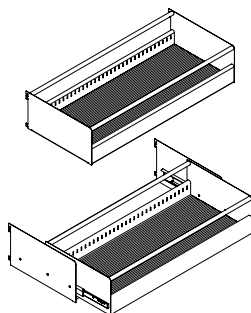
Höhe cm	Tiefe cm	Anzahl Fachteiler	Ohne Auszug Bestell-Nr.	Mit Auszug Bestell-Nr.
20	30 ^{*2}	0	B3052009200	B3052029600
20	30	2	B3052009201	B3052029601
20	30	4	B3052009202	B3052029602
20	30	5	B3052009204	B3052029604



Metallrog - eine Ebene - ohne/mit Auszug

B90 cm. Inkl. Montage-
material, Gummimatte
und Stäbe.

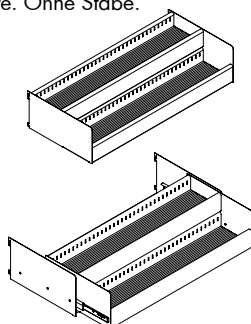
Höhe cm	Tiefe cm	Anzahl Fachteiler	Ohne Auszug Bestell-Nr.	Mit Auszug Bestell-Nr.
20	40 ^{*3}	0	B3052009300	B3052029700
20	40	2	B3052009301	B3052029701
20	40	4	B3052009302	B3052029702
20	40	5	B3052009304	B3052029704



Metallrog - zwei Ebenen - ohne/mit Auszug

B90 cm. Inkl. Montage-
material und Gummimat-
te. Ohne Stäbe.

Höhe cm	Tiefe cm	Anzahl Fachteiler	Ohne Auszug Bestell-Nr.	Mit Auszug Bestell-Nr.
20	40 ^{*4}	0	B3052009400	B3052029800
20	40	4	B3052009402	B3052029802
20	40	8	B3052009404	B3052029804
20	40	10	B3052009408	B3052029808



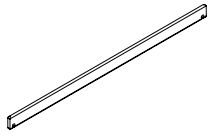


WE
ARE
LIBRARY
PEOPLE®



Fachteiler für Tröge

Metall verchromt.



Ebene	Höhe cm	Tiefe cm
Eine	10	30
Eine	20	30
Eine	20	40
Zwei	20	40

Bestell-Nr.

B4011603
B4011603
B4011604
B4011601

Kapazität für 75 cm Tröge, ohne Auszug, auf Seite 116.

	Type	B cm	H x T cm	CD Boxen	DVD Boxen	CD/DVD Hüllen	Unterhaltungsliteratur	Bilderbücher
				5 Reihen	5 Reihen	5 Reihen	3 Reihen	2 Reihen
*1	Einzel	75	10 x 30	100	75	325	-	-
*2	Einzel	75	20 x 30	100	75	325	90	40
*3	Einzel	75	20 x 40	150	105	325	120	50
				2 x 5 Reihen	2 x 5 Reihen	2 x 5 Reihen	3 Reihen	2 Reihen
*4	Doppel	75	20 x 40	130	95	400	-	-

Kapazität für 75 cm Tröge, mit Auszug, auf Seite 116.

	Type	B cm	H x T cm	CD Boxen	DVD Boxen	CD/DVD Hüllen	Unterhaltungsliteratur	Bilderbücher
				5 Reihen	5 Reihen	5 Reihen	3 Reihen	2 Reihen
*1	Einzel	75 cm	10 x 30	80	60	260	-	-
*2	Einzel	75 cm	20 x 30	80	60	260	90	40
*3	Einzel	75 cm	20 x 40	120	84	340	120	50
				2 x 5 Reihen	2 x 5 Reihen	2 x 5 Reihen	3 Reihen	2 Reihen
*4	Doppel	75 cm	20 x 40	104	76	320	-	-

Kapazität für 90 cm Tröge, ohne Auszug, auf Seite 117.

	Type	B cm	H x T cm	CD Boxen	DVD Boxen	CD/DVD Hüllen	Unterhaltungsliteratur	Bilderbücher
				6 Reihen	6 Reihen	6 Reihen	4 Reihen	3 Reihen
*1	Einzel	90 cm	10 x 30	120	90	390	-	-
*2	Einzel	90 cm	20 x 30	120	90	390	120	60
*3	Einzel	90 cm	20 x 40	180	126	510	180	75
				2 x 6 Reihen	2 x 6 Reihen	2 x 6 Reihen	4 Reihen	3 Reihen
*4	Doppel	90 cm	20 x 40	156	114	480	-	-

Kapazität für 90 cm Tröge, mit Auszug, auf Seite 117.

	Type	B cm	H x T cm	CD Boxen	DVD Boxen	CD/DVD Hüllen	Unterhaltungsliteratur	Bilderbücher
				6 Reihen	6 Reihen	6 Reihen	4 Reihen	3 Reihen
*1	Einzel	90 cm	10 x 30	100	75	325	-	-
*2	Einzel	90 cm	20 x 30	100	75	325	120	60
*3	Einzel	90 cm	20 x 40	150	105	425	160	75
				2 x 6 Reihen	2 x 6 Reihen	2 x 6 Reihen	4 Reihen	3 Reihen
*4	Doppel	90 cm	20 x 40	130	95	400	-	-



TIDNINGAR

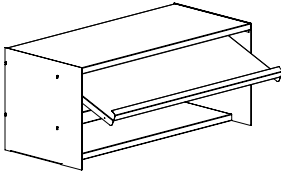


Zeitschriftenbox - mit 1 Auslageklappe

B90 x H40 x T40 cm. Mit Magazinraum zur Unterbringung sowohl liegenden Zeitschriften als auch aufrecht stehender gebundener Zeitschriften (bis zu 32 cm Höhe).

Bestell-Nr.

B305100

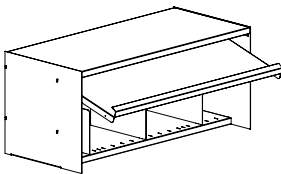


Zeitschriftenbox - mit 1 Auslageklappe und verstellbaren Facheilern

B90 x H40 x T40 cm. Mit Magazinraum zur Unterbringung von sowohl liegenden Zeitschriften als auch aufrechten stehender gebundener Zeitschriften (bis zu 32 cm Höhe). Die Facheiler sind verstellbare alle 5 cm.

Bestell-Nr.

B305110

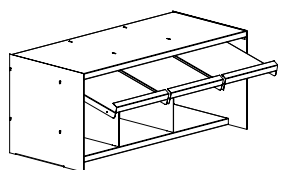


Zeitschriftenbox - mit 3 Auslageklappen

B90 x H40 x T40 cm. Mit Magazinraum zur Unterbringung von sowohl liegenden Zeitschriften als auch aufrecht stehender gebundener Zeitschriften (bis zu 32 cm Höhe).

Bestell-Nr.

B305120

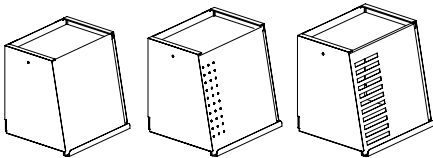




Metallzeitschriftenbox - Unibox

H320 x B320 x T260 mm. Box und Klappe Metall lackiert. Mit Folie. Es wird empfohlen, die Box auf Fachböden T250 mm aus Metall, mit oder ohne Buchanschlag oder aus Holzwerkstoff, ohne Buchanschlag einzusetzen. Auch für Fachböden T300 mm verwendbar. Stapelhöhe für horizontal gelagerte Zeitschriften 140 mm.

Design	Rückwand	Bestell-Nr.
-	Ja	B405502001
-	Nein	B405502000
Mit Loch	Ja	B405502051
Mit Loch	Nein	B405502050
Mit Schlitz	Ja	B405502101
Mit Schlitz	Nein	B405502100

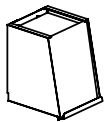


Metallzeitschriftenbox

H320 x B238 x T260 mm. Box und Klappe Metall lackiert. Es wird empfohlen, die Box auf Fachböden T250 mm aus Metall, mit oder ohne Buchanschlag oder aus Holzwerkstoff, ohne Buchanschlag einzusetzen. Auch für Fachböden T300 mm verwendbar. Stapeltiefe für vertikal gelagerte Zeitschriften 140 mm.

Bestell-Nr.

B405504



Metallschrank mit Schiebetür

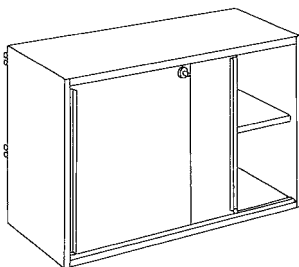
B90 x T40 cm. Inkl. Schloss und 1 Boden.

Höhe
cm

Bestell-Nr.

62.5
80.0

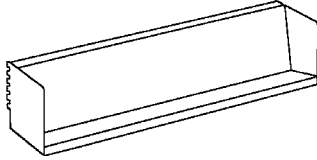
B3050306
B3050307





Fachboden für Taschenbücher

B90 x H20 x T22,5 cm. Inkl. Montage-
material. Kapazität: 50-60 Stück.

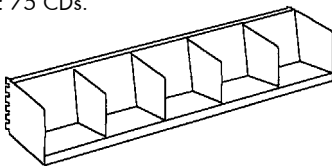


Bestell-Nr.

B30515019

Fachboden für CDs - 5 Fächer (B 17,8 cm) mit 4 Fachteilern aus Metall

B90 x H15 x T22,5 cm. Inkl. Montage-
material. Kapazität: 75 CDs.

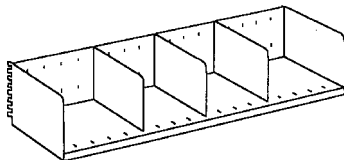


Bestell-Nr.

B30513019

Fachboden - 4 Fächer (23,6 cm) mit 3 Fachteilern aus Metall

B90 x H20 cm. Inkl. Montagema-
terial. Kapazität: 75 Bilderbücher.



Tiefe
cm

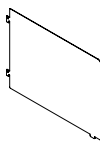
22.5
30

Bestell-Nr.

B3050411
B3050413

Extra Fachteilere für Fachboden B305041x

H17.5 cm.



Tiefe
cm

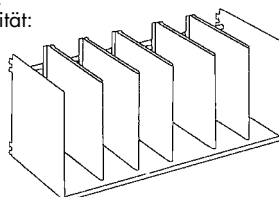
22.5
30

Bestell-Nr.

B4010401
B4010403

Fachboden mit 5 gleitenden Fachteilern

B90 x H40 x T40 cm. Inkl. Montagema-
terial. Kann bei Trögen T40 cm (seite
117) verwendet werden. Kapazität:
75 Bilderbücher/100
Notenhefte.



Bestell-Nr.

B305080

ZUBEHÖR


PRÄSENTATIONS- & AUFBEWAHRUNG - FÜR FACHBÖDEN

Metallzeitschriftenaufsteller

H300 mm. Leichte Schrägstellung. Stirnseitige Abkantung und Untergreifsicherung für optimale Führung am Fachboden aus Metall. Mit rutschhemmenden Unterlagen, um das Verrutschen auf dem Fachboden zu verhindern.

Größe	Breite mm
DIN A4	220
DIN A3	440

Bestell-Nr.	Preis EUR
B4055064	-
B4055063	-

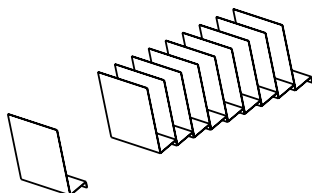


Metallzeitschriftensammler

H300 x B95 x T240 mm. Metall lackiert. Einzelelement, schräggestellt, durch Steckverbindungen beliebig nebeneinander addierbar.
Für Regal B 750 mm, 6 Stck.
Für Regal B 900 mm, 8 Stck.
Für Regal B 1000 mm, 9 Stck.

Größe
DIN A4

Bestell-Nr.	Preis EUR
B405508	-



Metall U-Stütze

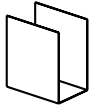
H250 x B145 x T220 mm.
Metall lackiert. Vielseitig einsetzbar.

Bestell-Nr.

Preis
EUR

B405510

-



Metallthementrog

H120 x T220 x B150 mm.
Metall lackiert. Mit rutschhemmenden
Unterlagen. Antirutscheinlage ist
gesondert zu bestellen.

Bestell-Nr.

Preis
EUR


Themenwanne für 20 CDs
Antirutscheinlage

B405536

B405538

-

-



ZUBEHÖR

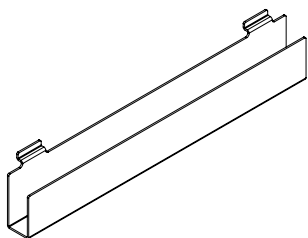
PRÄSENTATIONS- & AUFBEWAHRUNG - FÜR PRÄSENTATIONSSeitenVERKLEIDUNGEN

Medienhalter aus Acryl

H100 x B600 x D40 mm.

Bestell-Nr.

E34466

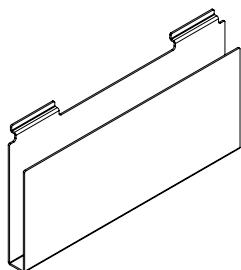


Broschürenhalterung aus Acryl

H250 x B500 x D50 mm.

Bestell-Nr.

E34467

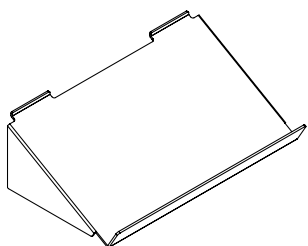


Schrägablage aus Acryl

H200 x B500 x D300 mm.

Bestell-Nr.

E34468



Medienhalter aus Acryl

H160 mm.

Breite
mm

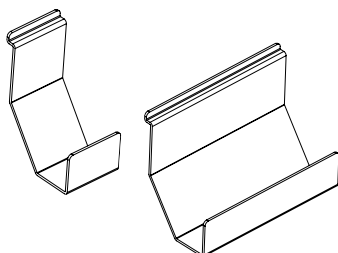
Tiefe
mm

75
220

90
95

E34469

E34470



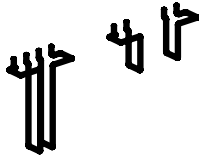
CD- und Taschenbuchhalter

Rundstahl glanzverzinkt. Die Halterung besteht aus einem Paar. Die Breite ist variabel. Für Seitenverkleidungen mit Rund- oder Schlitzlochung.

Höhe mm	Max. Einlagengröße mm
60	25
140	25

Bestell-Nr.

B4055221
B4055222



Buchaufsteller

H 148 x B 90 mm. Rundstahl verchromt. Für Seitenverkleidungen mit Rund-, Quadrat- oder Schlitzlochung oder Auflagestäbe.

Größe	Max. Einlagengröße mm
A4	45

Bestell-Nr.

B405526



Einhängebügel

H 200 x B 90 mm. Rundstahl verchromt. Für Seitenverkleidungen mit Rund-, Quadrat- oder Schlitzlochung oder Auflagestäbe.

Größe	Max. Einlagengröße mm
A4	50

Bestell-Nr.

B405528



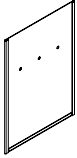


WE
ARE
LIBRARY
PEOPLE®



Beschriftungstafel mit Acrylglasabdeckung - für Seitenverkleidung

Mit Schrauben an der Seitenverkleidung befestigt. Das Beschriftungsschild hat eine Acryl-abdeckung zum Einschieben des Textblattes. .



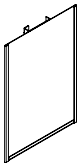
A4 vertikal / Hochformat
A3 vertikal / Hochformat
A3 horizontal/ Querformat

Bestell-Nr.

B401 10377
B401 10378
B401 10379

Beschriftungstafel mit Acrylglasabdeckung - für 60/30 Classic Pfosten

Für doppelseitiges Regal. Zur Einhängung in den Schlitzern des Pfostens.



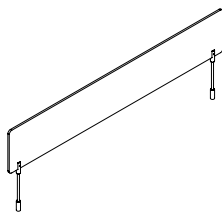
A4 vertikal / Hochformat
A3 vertikal / Hochformat
A4 horizontal/ Querformat

Bestell-Nr.

B401 10337
B401 10338
B401 10339

Laminiertes Beschriftungsschild für Regalsektionen 60/30 Classic

H1150 x W870 mm (montiert Höhe 290 mm. Nur für modul 90 cm. Zu befestigen an der oberen Traverse. Ideal für 60/30 Expo. Laminat erhältlich in weiß, schwarz und grau.



Bestell-Nr.

B3085039

ZUBEHÖR

BESCHRIFTUNG - FÜR FACHBÖDEN

Metallbeschriftungsschild für Holzabdeckfachboden und London Holzabdeckplatte

H4,5 cm. White label
to be ordered sepe-
rately.



Breite
cm

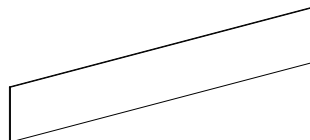
75	Schild
90	Schild
100	Schild
100	Etikettl

Bestell-Nr.

B4010087
B4010087
B4010087
B40113002

Magnetisches Etikett - für Metallabdeckfachboden mit 47 mm Vorderkant

H40 mm. Schwarz. Für Metall-
fachböden mit glatter Kante.



Breite
mm

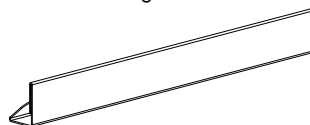
300

Bestell-Nr.

B4000020300

Plastik Aufklemschild - für Metallfachboden S1 mit 25 mm Vorderkant

H25 mm. Kunststoff transparent.
Mit weißem Beschriftungsstrei-
fen. Verschiebbar über die
Fachbodenlänge.



Breite
mm

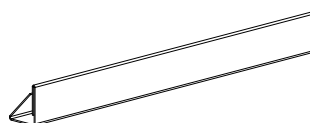
220

Bestell-Nr.

B401135

Plastik Aufklemschild - für Metallfachboden S2 mit 25 mm Vorderkant

H25 mm. Kunststoff transparent.
Mit weißem Beschriftungsstrei-
fen. Verschiebbar über die
Fachbodenlänge.



Breite
mm

213

Bestell-Nr.

E3881

Selbstklebendes Plastik Beschriftungsschild - für Metallfachboden S1/S2 mit 25 mm Vorderkant

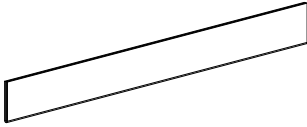
H20 mm. Kunststoff transparent, anti-reflex. Mit weißem Beschriftungsstreifen.

Breite
mm

Bestell-Nr.

147
200

B4017124
B4017125



Plastik Magnetschild - für Metallfachboden S1/S2 mit 25 Vorderkant

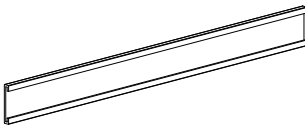
H20 mm. Kunststoffabdeckung transparent, antireflex. Mit weißem Beschriftungsstreifen. Für Metallfachböden mit glatter Kante.

Breite
mm

Bestell-Nr.

210 Magnetschild
209 Beschriftungsscheine (13 Stück)

B4017147
B4017116

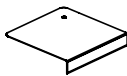


Beschriftungsträger für Fachböden

H 26 x B 150 x T 150 mm. Metall lackiert Kunststoffabdeckung transparent, antireflex, inkl. weißem Beschriftungsstreifen. Universell einsetzbar durch einfaches Auflegen auf den Fachboden.

Bestell-Nr.

B401801



Beschriftungswürfel

H 200 x T 200 mm. Kunststoff weiß. Beschriftungsfeld mit transparenter Abdeckung an der schrägen Front. Inkl. weißem Beschriftungskarton. Universell einsetzbar auf Fachböden zwischen den Büchern.

Breite
mm

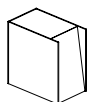
Bestell-Nr.

120
200

120
200

B40552011
B40552031

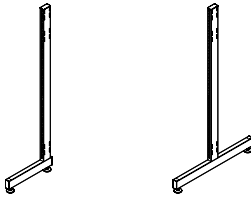
B4055211
B4055213



PFOSTEN

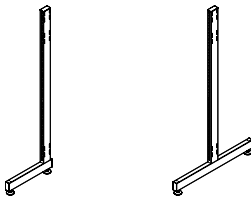
PFOSTEN DES REGALS 60/30 CLASSIC

60/30 Classic Pfosten - Höhe 92 cm



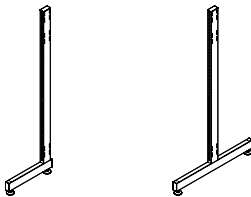
Fachbodentiefe cm	Einseitig Bestell-Nr.	Doppelseitig Bestell-Nr.
22.5	B301000711	B301000712
25	B301000721	B301000722
30	B301000731	B301000732
40	B301000741	B301000742

60/30 Classic Pfosten - Höhe 122 cm



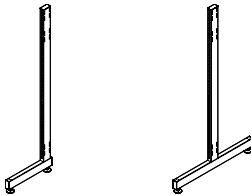
Fachbodentiefe cm	Einseitig Bestell-Nr.	Doppelseitig Bestell-Nr.
22.5	B301000211	B301000212
25	B301000221	B301000222
30	B301000231	B301000232
40	B301000241	B301000242

60/30 Classic Pfosten - Höhe 152 cm



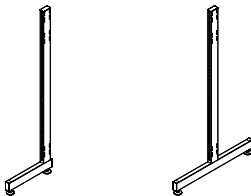
Fachbodentiefe cm	Einseitig Bestell-Nr.	Doppelseitig Bestell-Nr.
22.5	B301000511	B301000512
25	B301000521	B301000522
30	B301000531	B301000532
40	B301000541	B301000542

60/30 Classic Pfosten - Höhe 182 cm



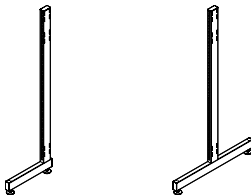
Fachbodentiefe cm	Einseitig Bestell-Nr.	Doppelseitig Bestell-Nr.
22.5	B301000811	B301000812
25	B301000821	B301000822
30	B301000831	B301000832
40	B301000841	B301000842

60/30 Classic Pfosten - Höhe 199.5 cm



Fachbodentiefe cm	Einseitig Bestell-Nr.	Doppelseitig Bestell-Nr.
22.5	B301000911	B301000912
25	B301000921	B301000922
30	B301000931	B301000932
40	B301000941	B301000942

60/30 Classic Pfosten - Höhe 212 cm

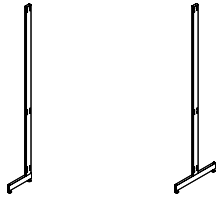


Fachbodentiefe cm	Einseitig Bestell-Nr.	Doppelseitig Bestell-Nr.
22.5	B301000111	B301000112
25	B301000121	B301000122
30	B301000131	B301000132
40	B301000141	B301000142

PFOSTEN

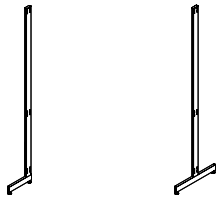
80/30 CLASSIC PFOSTEN

80/30 Classic Pfosten - Höhe 199 cm



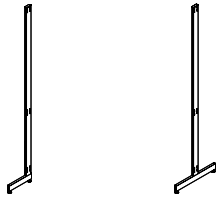
Fachbodentiefe cm	Einseitig Bestell-Nr.	Doppelseitig Bestell-Nr.
22.5	B301060311	B301060312
25	B301060321	B301060322
30	B301060331	B301060332
40	B301060341	B301060342

80/30 Classic Pfosten - Höhe 229 cm



Fachbodentiefe cm	Einseitig Bestell-Nr.	Doppelseitig Bestell-Nr.
22.5	B301060211	B301060212
25	B301060221	B301060222
30	B301060231	B301060232
40	B301060241	B301060242

80/30 Classic Pfosten - Höhe 259 cm



Fachbodentiefe cm	Einseitig Bestell-Nr.	Doppelseitig Bestell-Nr.
22.5	B301060111	B301060112
25	B301060121	B301060122
30	B301060131	B301060132
40	B301060141	B301060142

PFOSTEN

60/30 CLASSIC WANDSCHIENEN

60/30 Classic Wandschienen



Höhe
cm

112.5
142.5
172.5
202.5

Bestell-Nr.

B30105011
B30105014
B30105017
B30105020

EINZELTEILE FÜR DIE MONTAGE VERDECKTE ROLLEN AM DOPPELSEITIGEN REGAL 60/30

60/30 Classic doppelseitig Pfosten - Höhe 92 cm

Nur zur Verwendung mit dem Set aus Rahmen und Rollen s.u. Festeller sorgen für die Standsicherheit des Regals.

Fachbodentiefe cm

Bestell-Nr.

22.5
25
30
40

B30101671
B30101672
B30101673
B30101674



60/30 Classic doppelseitig Pfosten - Höhe 122 cm

Nur zur Verwendung mit dem Set aus Rahmen und Rollen s.u. Festeller sorgen für die Standsicherheit des Regals.

Fachbodentiefe cm

Bestell-Nr.

22.5
25
30
40

B30101621
B30101622
B30101623
B30101624



60/30 Classic doppelseitig Pfosten - Höhe 152 cm

Nur zur Verwendung mit dem Set aus Rahmen und Rollen s.u. Festeller sorgen für die Standsicherheit des Regals.

Fachbodentiefe cm

Bestell-Nr.

22.5
25
30
40

B30101651
B30101652
B30101653
B30101654



Rollenrahmen und Rollen für 60/30 Classic doppelseitigen Pfosten

Beschläge inklusive. Zum Verdecken der Rollen nehmen Sie den Sockel des Regals 60/30, siehe Seite 139.

Achismaß cm

Bestell-Nr.

75
90
100

B3010187
B3010189
B3010181

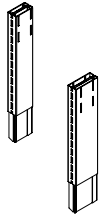


PFOSTEN

PFOSTENVERLÄNGERUNGEN, TRAVERSEN UND WANDBEFESTIGUNG

Pfostenverlängerung

H30 x T6/T8 x B3 cm.



60/30
Bestell-Nr.


80/30
Bestell-Nr.

Einseitig B3011103061
Doppelseitig B3011103062

B3011103081
B3011103082

Traverse

Zur Anzahl von Traversen pro Sektion siehe technische Spezifikationen.



Achsmaß
cm

Bestell-Nr.

75
90
100

B3010127
B3010129
B3010121

Wandbefestigung

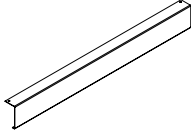
Zur Befestigung von einseitigen Regalen an der Wand.

Bestell-Nr.

B115507

Metallsockelblende für 60/30 Classic

H6 x T3,2 cm. Einschließlich
Montage-material.



Achsmaß cm	Sektion	80/30 Bestell-Nr.
75	1	B302015701
75	2	B302015702
75	3	B302015703
90	1	B302015901
90	2	B302015902
100	1	B302015101
100	2	B302015102

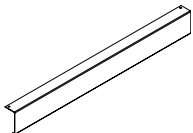
Metallsockelblende für 60/30 Classic - zusätzliche Tiefe

H6 x T13,2 cm. Einschließlich
Montage-material. Zu verwenden,
wenn der Zeitschriftenbox B3051xx
unten im Regal platziert wird.

Achsmaß cm	Sektion	80/30 Bestell-Nr.
75	1	B302025701
75	2	B302025702
75	3	B302025703
90	1	B302025901
90	2	B302025902
100	1	B302025101
100	2	B302025102

Metallsockelblende für 80/30 Classic

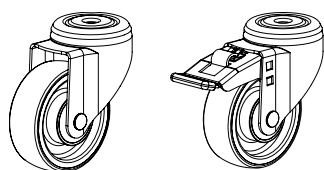
H8 x T3,2 cm. Einschließlich
Montage-material.



Achsmaß cm	Sektion	80/30 Bestell-Nr.
75	1	B3020167
90	1	B3020169
100	1	B3020161

Rollen für 60/30 und 80/30 Pfosten

H9,9 cm.



Feststeller	Bestell-Nr.
Ohne	B3060000
Mit	B3060001

SEITENVERKLEIDUNGEN

HOLZSEITENVERKLEIDUNGEN - LACKIERT

FSC Holzseitenverkleidung - für einseitige Regale - lackiert

19 mm Vorderkant. Inkl. Montagematerial. Nicht kombinierbar mit Wandregal-system.



Höhe cm	Fachboden- tiefe cm	Links Bestell-Nr.	Rechts Bestell-Nr.
92	22.5	B3016657175	B3016657185
92	25	B3016657275	B3016657285
92	30	B3016657375	B3016657385
92	40	B3016657475	B3016657485
122	22.5	B3016652175	B3016652185
122	25	B3016652275	B3016652285
122	30	B3016652375	B3016652385
122	40	B3016652475	B3016652485
152	22.5	B3016655175	B3016655185
152	25	B3016655275	B3016655285
152	30	B3016655375	B3016655385
152	40	B3016655475	B3016655485
182	22.5	B3016658175	B3016658185
182	25	B3016658275	B3016658285
182	30	B3016658375	B3016658385
182	40	B3016658475	B3016658485
199.5	22.5	B3016659175	B3016659185
199.5	25	B3016659275	B3016659285
199.5	30	B3016659375	B3016659385
199.5	40	B3016659475	B3016659485
212	22.5	B3016651175	B3016651185
212	25	B3016651275	B3016651285
212	30	B3016651375	B3016651385
212	40	B3016651475	B3016651485

FSC Holzseitenverkleidung - für doppelseitige Regale - lackiert

19 mm Vorderkant. Inkl. Montagematerial. Nicht kombinierbar mit verdeckten Rollenset.



Höhe cm	Fachboden- tiefe cm	Bestell-Nr.
92	22.5	B3016657195
92	25	B3016657295
92	30	B3016657395
92	40	B3016657495
122	22.5	B3016652195
122	25	B3016652295
122	30	B3016652395
122	40	B3016652495
152	22.5	B3016655195
152	25	B3016655295
152	30	B3016655395
152	40	B3016655495
182	22.5	B3016658195
182	25	B3016658295
182	30	B3016658395
182	40	B3016658495
199.5	22.5	B3016659195
199.5	25	B3016659295
199.5	30	B3016659395
199.5	40	B3016659495
212	22.5	B3016651195
212	25	B3016651295
212	30	B3016651395
212	40	B3016651495

SEITENVERKLEIDUNGEN

HOLZSEITENVERKLEIDUNGEN - FURNIERT

FSC Holzseitenverkleidung - für einseitige Regale - furniert


19 mm Vorderkant. Inkl. Montagematerial. Nicht kombinierbar mit Wandregalsystem.



Höhe cm	Fachboden- tiefe cm	Links Bestell-Nr.	Rechts Bestell-Nr.
92	22.5	B3016657171	B3016657181
92	25	B3016657271	B3016657281
92	30	B3016657371	B3016657381
92	40	B3016657471	B3016657481
122	22.5	B3016652171	B3016652181
122	25	B3016652271	B3016652281
122	30	B3016652371	B3016652381
122	40	B3016652471	B3016652481
152	22.5	B3016655171	B3016655181
152	25	B3016655271	B3016655281
152	30	B3016655371	B3016655381
152	40	B3016655471	B3016655481
182	22.5	B3016658171	B3016658181
182	25	B3016658271	B3016658281
182	30	B3016658371	B3016658381
182	40	B3016658471	B3016658481
199.5	22.5	B3016659171	B3016659181
199.5	25	B3016659271	B3016659281
199.5	30	B3016659371	B3016659381
199.5	40	B3016659471	B3016659481
212	22.5	B3016651171	B3016651181
212	25	B3016651271	B3016651281
212	30	B3016651371	B3016651381
212	40	B3016651471	B3016651481

FSC Holzseitenverkleidung - für doppelseitige Regale - furniert

19 mm Vorderkant. Inkl. Montagematerial. Nicht kombinierbar mit verdeckten Rollenset.



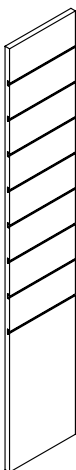
Höhe cm	Fachboden- tiefe cm	Bestell-Nr.
92	22.5	B3016657191
92	25	B3016657291
92	30	B3016657391
92	40	B3016657491
122	22.5	B3016652191
122	25	B3016652291
122	30	B3016652391
122	40	B3016652491
152	22.5	B3016655191
152	25	B3016655291
152	30	B3016655391
152	40	B3016655491
182	22.5	B3016658191
182	25	B3016658291
182	30	B3016658391
182	40	B3016658491
199.5	22.5	B3016659191
199.5	25	B3016659291
199.5	30	B3016659391
199.5	40	B3016659491
212	22.5	B3016651191
212	25	B3016651291
212	30	B3016651391
212	40	B3016651491

SEITENVERKLEIDUNGEN

HOLZDISPLAY-STIRNSEITEN - LACKIERT

FSC Holzdisplay-Stirnseiten - für einseitige Regale - lackiert

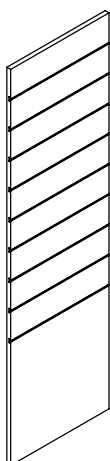
22 mm Vorderkant. Inkl. Montagematerial. Nicht kombinierbar mit Wandregalsystem.



Höhe cm	Fachbodentiefe cm	Links Bestell-Nr.	Rechts Bestell-Nr.
92	22.5	B3016747175	B3016747185
92	25	B3016747275	B3016747285
92	30	B3016747375	B3016747385
92	40	B3016747475	B3016747485
122	22.5	B3016742175	B3016742185
122	25	B3016742275	B3016742285
122	30	B3016742375	B3016742385
122	40	B3016742475	B3016742485
152	22.5	B3016745175	B3016745185
152	25	B3016745275	B3016745285
152	30	B3016745375	B3016745385
152	40	B3016745475	B3016745485
182	22.5	B3016748175	B3016748185
182	25	B3016748275	B3016748285
182	30	B3016748375	B3016748385
182	40	B3016748475	B3016748485
212	22.5	B3016741175	B3016741185
212	25	B3016741275	B3016741285
212	30	B3016741375	B3016741385
212	40	B3016741475	B3016741485

FSC Holzdisplay-Stirnseiten - für doppelseitige Regale - lackiert

22 mm Vorderkant. Inkl. Montagematerial. Nicht kombinierbar mit verdeckten Rollenset.



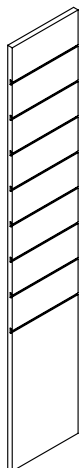
Höhe cm	Fachbodentiefe cm	Bestell-Nr.
92	22.5	B3016747195
92	25	B3016747295
92	30	B3016747395
92	40	B3016747495
122	22.5	B3016742195
122	25	B3016742295
122	30	B3016742395
122	40	B3016742495
152	22.5	B3016745195
152	25	B3016745295
152	30	B3016745395
152	40	B3016745495
182	22.5	B3016748195
182	25	B3016748295
182	30	B3016748395
182	40	B3016748495
212	22.5	B3016741195
212	25	B3016741295
212	30	B3016741395
212	40	B3016741495

SEITENVERKLEIDUNGEN

HOLZDISPLAY-STIRNSEITEN - FURNIERT

FSC Holzdisplay-Stirnseiten - für einseitige Regale - furniert

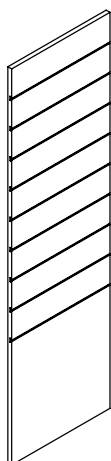
22 mm Vorderkant. Inkl. Montagematerial. Nicht kombinierbar mit Wandregalsystem.



Höhe cm	Fachbodentiefe cm	Links Bestell-Nr.	Rechts Bestell-Nr.
92	22.5	B3016747171	B3016747181
92	25	B3016747271	B3016747281
92	30	B3016747371	B3016747381
92	40	B3016747471	B3016747481
122	22.5	B3016742171	B3016742181
122	25	B3016742271	B3016742281
122	30	B3016742371	B3016742381
122	40	B3016742471	B3016742481
152	22.5	B3016745171	B3016745181
152	25	B3016745271	B3016745281
152	30	B3016745371	B3016745381
152	40	B3016745471	B3016745481
182	22.5	B3016748171	B3016748181
182	25	B3016748271	B3016748281
182	30	B3016748371	B3016748381
182	40	B3016748471	B3016748481
212	22.5	B3016741171	B3016741181
212	25	B3016741271	B3016741281
212	30	B3016741371	B3016741381
212	40	B3016741471	B3016741481

FSC Holzdisplay-Stirnseiten - für doppelseitige Regale - furniert

22 mm Vorderkant. Inkl. Montagematerial. Nicht kombinierbar mit verdeckten Rollenset.



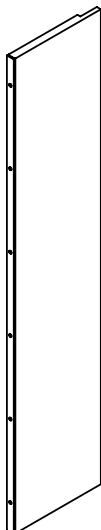
Höhe cm	Fachbodentiefe cm	Bestell-Nr.
92	22.5	B3016747191
92	25	B3016747291
92	30	B3016747391
92	40	B3016747491
122	22.5	B3016742191
122	25	B3016742291
122	30	B3016742391
122	40	B3016742491
152	22.5	B3016745191
152	25	B3016745291
152	30	B3016745391
152	40	B3016745491
182	22.5	B3016748191
182	25	B3016748291
182	30	B3016748391
182	40	B3016748491
212	22.5	B3016741191
212	25	B3016741291
212	30	B3016741391
212	40	B3016741491

SEITENVERKLEIDUNGEN

LONDON HOLZSEITENVERKLEIDUNGEN - FÜR METALLABDECKFACHBÖDEN - LACKIERT

FSC London Holzseitenverkleidung für standard Metallabdeckfachböden - für einseitige Regale - lackiert


30 mm Vorderkant. Bei Verwendung des Metallabdeckfachböden, siehe Seite 76-95. Mit Montage-Material. Nicht kombinierbar mit Wandregal-system.



Höhe cm	Fachbodentiefe cm	Links Bestell-Nr.	Rechts Bestell-Nr.
92	22.5	B3021257172	B3021257182
92	25	B3021257272	B3021257282
92	30	B3021257372	B3021257382
92	40	B3021257472	B3021257482
122	22.5	B3021252172	B3021252182
122	25	B3021252272	B3021252282
122	30	B3021252372	B3021252382
122	40	B3021252472	B3021252482
152	22.5	B3021255172	B3021255182
152	25	B3021255272	B3021255282
152	30	B3021255372	B3021255382
152	40	B3021255472	B3021255482
182	22.5	B3021258172	B3021258182
182	25	B3021258272	B3021258282
182	30	B3021258372	B3021258382
182	40	B3021258472	B3021258482
212	22.5	B3021251172	B3021251182
212	25	B3021251272	B3021251282
212	30	B3021251372	B3021251382
212	40	B3021251472	B3021251482

FSC London Holzseitenverkleidung für standard Metallabdeckfachböden - für doppelseitige Regale - lackiert

30 mm Vorderkante. Bei Verwendung des Metallabdeckfachböden, siehe Seite 76-95. Mit Montage-Material.



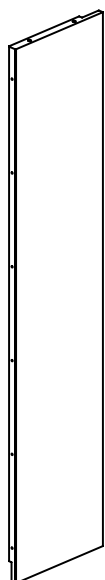
Höhe cm	Fachbodentiefe cm	Bestell-Nr.
92	22.5	B3021257192
92	25	B3021257292
92	30	B3021257392
92	40	B3021257492
122	22.5	B3021252192
122	25	B3021252292
122	30	B3021252392
122	40	B3021252492
152	22.5	B3021255192
152	25	B3021255292
152	30	B3021255392
152	40	B3021255492
182	22.5	B3021258192
182	25	B3021258292
182	30	B3021258392
182	40	B3021258492
212	22.5	B3021251192
212	25	B3021251292
212	30	B3021251392
212	40	B3021251492

SEITENVERKLEIDUNGEN

LONDON HOLZ-SEITENVERKLEIDUNGEN - FÜR LONDON HOLZABDECKPLATTE - LACKIERT

FSC London Holzseitenverkleidung für London Holzabdeckplatten - für einseitige Regale - lackiert


30 mm Vorderkant. Bei Verwendung des London Holzabdeckplattes, siehe Seite 106-111. Mit Montage-Material. Nicht kombinierbar mit Wandregalsystem.



Höhe cm	Fachbodentiefe cm	Links Bestell-Nr.	Rechts Bestell-Nr.
92	22.5	B3021257171	B3021257181
92	25	B3021257271	B3021257281
92	30	B3021257371	B3021257381
92	40	B3021257471	B3021257481
122	22.5	B3021252171	B3021252181
122	25	B3021252271	B3021252281
122	30	B3021252371	B3021252381
122	40	B3021252471	B3021252481
152	22.5	B3021255171	B3021255181
152	25	B3021255271	B3021255281
152	30	B3021255371	B3021255381
152	40	B3021255471	B3021255481
182	22.5	B3021258171	B3021258181
182	25	B3021258271	B3021258281
182	30	B3021258371	B3021258381
182	40	B3021258471	B3021258481
212	22.5	B3021251171	B3021251181
212	25	B3021251271	B3021251281
212	30	B3021251371	B3021251381
212	40	B3021251471	B3021251481

FSC London Holzseitenverkleidung für London Holz-Abdeckplatten - für doppelseitige Regale - lackiert

30 mm Vorderkant. Bei Verwendung des London Holzabdeckplattes, siehe Seite 106-111. Mit Montage-Material.




Höhe cm	Fachbodentiefe cm	Bestell-Nr.
92	22.5	B3021257191
92	25	B3021257291
92	30	B3021257391
92	40	B3021257491
122	22.5	B3021252191
122	25	B3021252291
122	30	B3021252391
122	40	B3021252491
152	22.5	B3021255191
152	25	B3021255291
152	30	B3021255391
152	40	B3021255491
182	22.5	B3021258191
182	25	B3021258291
182	30	B3021258391
182	40	B3021258491
212	22.5	B3021251191
212	25	B3021251291
212	30	B3021251391
212	40	B3021251491

SEITENVERKLEIDUNGEN

LOCHBLECH-SEITENVERKLEIDUNGEN

Lochblech-Seitenverkleidung - für einseitige Regale


45 mm Vorderkant. Eine DIN-A5-Beschriftungstafel aus Acryl und Montage-material sind enthalten. Lochdurchmesser Ø 4,5 mm.



Höhe cm	Fachboden- tiefe cm	Links Bestell-Nr.	Rechts Bestell-Nr.
92	22.5	B301600717	B301600718
92	25	B301600727	B301600728
92	30	B301600737	B301600738
92	40	B301600747	B301600748
122	22.5	B301600217	B301600218
122	25	B301600227	B301600228
122	30	B301600237	B301600238
122	40	B301600247	B301600248
152	22.5	B301600517	B301600518
152	25	B301600527	B301600528
152	30	B301600537	B301600538
152	40	B301600547	B301600548
182	22.5	B301600817	B301600818
182	25	B301600827	B301600828
182	30	B301600837	B301600838
182	40	B301600847	B301600848
199.5	22.5	B301600917	B301600918
199.5	25	B301600927	B301600928
199.5	30	B301600937	B301600938
199.5	40	B301600947	B301600948
212	22.5	B301600117	B301600118
212	25	B301600127	B301600128
212	30	B301600137	B301600138
212	40	B301600147	B301600148

Lochblech-Seitenverkleidung - für doppelseitige Regale

45 mm Vorderkant. Zwei DIN-A5-Beschriftungstafeln aus Acryl und Montage-material sind enthalten. Lochdurchmesser Ø 4,5 mm.




Höhe cm	Fachboden- tiefe cm	Bestell-Nr.
92	22.5	B301600719
92	25	B301600729
92	30	B301600739
92	40	B301600749
122	22.5	B301600219
122	25	B301600229
122	30	B301600239
122	40	B301600249
152	22.5	B301600519
152	25	B301600529
152	30	B301600539
152	40	B301600549
182	22.5	B301600819
182	25	B301600829
182	30	B301600839
182	40	B301600849
199.5	22.5	B301600919
199.5	25	B301600929
199.5	30	B301600939
199.5	40	B301600949
212	22.5	B301600119
212	25	B301600129
212	30	B301600139
212	40	B301600149

SEITENVERKLEIDUNGEN

LONDON METALLSEITENVERKLEIDUNGEN - FÜR LONDON METALLABDECKPLATTE

London Metallseitenverkleidungen für London Metallabdeckplatte - für einseitige Regale


30 mm Vorderkant. Bei Verwendung von London Metall-Abdeckplatte, siehe Seite 98-99. Inkl. Montagmaterial. Nicht kombinierbar mit Wandregalsystem.



Höhe cm	Fachboden- tiefe cm	Links Bestell-Nr.	Rechts Bestell-Nr.
92	22.5	B30162071730	B30162071830
92	25	B30162072730	B30162072830
92	30	B30162073730	B30162073830
92	40	B30162074730	B30162074830
122	22.5	B30162012730	B30162021830
122	25	B30162022730	B30162022830
122	30	B30162023730	B30162023830
122	40	B30162024730	B30162024830
152	22.5	B30162051730	B30162051830
152	25	B30162052730	B30162052830
152	30	B30162053730	B30162053830
152	40	B30162054730	B30162054830
182	22.5	B30162081730	B30162081830
182	25	B30162082730	B30162082830
182	30	B30162083730	B30162083830
182	40	B30162084730	B30162084830
212	22.5	B30162011730	B30162011830
212	25	B30162012730	B30162012830
212	30	B30162013730	B30162013830
212	40	B30162014730	B30162014830

London Metallseitenverkleidungen für London Metallabdeckplatte - für doppelseitige Regale

30 mm Vorderkant. Bei Verwendung von London Metall-Abdeckplatte, siehe Seite 100-101. Inkl. Montagmaterial.




Höhe cm	Fachboden- tiefe cm	Bestell-Nr.
92	22.5	B30162071930
92	25	B30162072930
92	30	B30162073930
92	40	B30162074930
122	22.5	B30162021930
122	25	B30162022930
122	30	B30162023930
122	40	B30162024930
152	22.5	B30162051930
152	25	B30162052930
152	30	B30162053930
152	40	B30162054930
182	22.5	B30162081930
182	25	B30162082930
182	30	B30162083930
182	40	B30162084930
212	22.5	B30162011930
212	25	B30162012930
212	30	B30162013930
212	40	B30162014930


SEITENVERKLEIDUNGEN

SEITENVERKLEIDUNGEN AUS GLAS

Glas-Seitenverkleidungen - für einseitige Regale

10 mm Vorderkant. Inkl. Montagema- terial.	Höhe cm	Fachboden- tiefe cm	Links Bestell-Nr.	Rechts Bestell-Nr.
	92	22.5	B301647771	B301647871
	92	25	B301647772	B301647872
	92	30	B301647773	B301647873
	92	40	B301647774	B301647874
	122	22.5	B301647721	B301647821
	122	25	B301647722	B301647822
	122	30	B301647723	B301647823
	122	40	B301647724	B301647824
	152	22.5	B301647751	B301647851
	152	25	B301647752	B301647852
	152	30	B301647753	B301647853
	152	40	B301647754	B301647854
	182	22.5	B301647781	B301647881
	182	25	B301647782	B301647882
	182	30	B301647783	B301647883
	182	40	B301647784	B301647884
	199.5	22.5	B301647791	B301647891
	199.5	25	B301647792	B301647892
	199.5	30	B301647793	B301647893
	199.5	40	B301647794	B301647894
212	22.5	B301647711	B301647811	
212	25	B301647712	B301647812	
212	30	B301647713	B301647813	
212	40	B301647714	B301647814	


Glas-Seitenverkleidungen - für doppelseitige Regale

10 mm Vorderkant. Inkl. Montagema- terial.	Höhe cm	Fachboden- tiefe cm	Bestell-Nr.
	92	22.5	B301647971
	92	25	B301647972
	92	30	B301647973
	92	40	B301647974
	122	22.5	B301647921
	122	25	B301647922
	122	30	B301647923
	122	40	B301647924
	152	22.5	B301647951
	152	25	B301647952
	152	30	B301647953
	152	40	B301647954
	182	22.5	B301647981
	182	25	B301647982
	182	30	B301647983
	182	40	B301647984
	199.5	22.5	B301647991
	199.5	25	B301647992
	199.5	30	B301647993
	199.5	40	B301647994
212	22.5	B301647911	
212	25	B301647912	
212	30	B301647913	
212	40	B301647914	

SEITENVERKLEIDUNGEN

HOLZRÜCKWÄNDE

FSC Holzurückwand



Höhe cm	Achsmaß cm	Bestell-Nr. Lackiert	Bestell-Nr. Furniert
92	75	B301902775	B301902771
92	90	B301902795	B301902791
92	100	B301902715	B301902711
122	75	B301902275	B301902271
122	90	B301902295	B301902291
122	100	B301902215	B301902211
152	75	B301902575	B301902571
152	90	B301902595	B301902591
152	100	B301902515	B301902511
182	75	B301902875	B301902871
182	90	B301902895	B301902891
182	100	B301902815	B301902811
199.5	75	B301902975	B301902971
199.5	90	B301902995	B301902991
199.5	100	B301902915	B301902911
212	75	B301902175	B301902171
212	90	B301902195	B301902191
212	100	B301902115	B301902111

Montagematerial für Holz-Seitenverkleidungen

Type	Bestell-Nr. Höhen < 152 cm	Bestell-Nr. Höhen > =152 cm
Links	B30165227	B30165217
Rechts	B30165228	B30165218
Beidseitig	B30165229	B30165219

Montagematerial für Display-Stirnseiten aus Holz

Typ	Bestell-Nr. Höhen < 152 cm	Bestell-Nr. Höhen > =152 cm
Links	B30167227	B30167217
Rechts	B30167228	B30167218
Beidseitig	B30167229	B30167219

Montagematerial für Glas-Seitenverkleidungen

Typ	Bestell-Nr.
Links	B3016487
Rechts	B3016488
Beidseitig	B3016489



FUNKTIONSEITEN

FÜR DOPPELTSEITIGE 60/30 CLASSIC REGALSYSTEM

Auf den folgenden Seiten sehen Sie die Grundaufbaueinheiten des Funktionsseiten für doppelseitige 60/30 Classic Regalsystem.

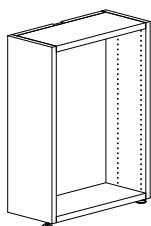


FUNKTIONSSEITEN

FÜR DOPPELSEITIGE REGALSYSTEM MIT STELLFÜßE

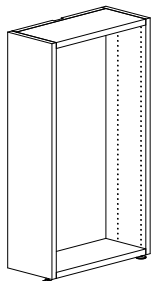
FSC-zertifiziert Funktionsseite mit Holzabdeckung, Holzpanelen, Holzsockel und Stellfüße. Für Fachböden, siehe Seite 158.

Höhe 92 cm



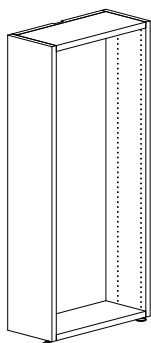
Tiefe des Regalsystems - cm	Breite des Funktionsseite - cm	Tiefe des Funktionsseite - cm	Bestell-Nr. Lakiert	Bestell-Nr. Furnierart
22,5/22,5	46,8	25	BB30130706005	BB30130706001
25/25	51,8	25	BB30130714005	BB30130714001
30/30	61,8	25	BB30130722005	BB30130722001
40/40	81,8	25	BB30130730005	BB30130730001
22,5/22,5	46,8	30	BB30130707005	BB30130707001
25/25	51,8	30	BB30130715005	BB30130715001
30/30	61,8	30	BB30130723005	BB30130723001
40/40	81,8	30	BB30130731005	BB30130731001

Höhe 122



Tiefe des Regalsystems - cm	Breite des Funktionsseite - cm	Tiefe des Funktionsseite - cm	Bestell-Nr. Lakiert	Bestell-Nr. Furnierart
22,5/22,5	46,8	25	BB30130206005	BB30130206001
25/25	51,8	25	BB30130214005	BB30130214001
30/30	61,8	25	BB30130222005	BB30130222001
40/40	81,8	25	BB30130230005	BB30130230001
22,5/22,5	46,8	30	BB30130207005	BB30130207001
25/25	51,8	30	BB30130215005	BB30130215001
30/30	61,8	30	BB30130223005	BB30130223001
40/40	81,8	30	BB30130231005	BB30130231001

Höhe 152 cm



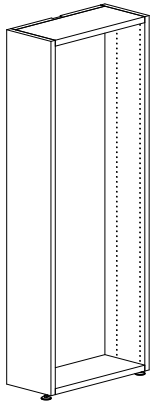
Tiefe des Regalsystems - cm	Breite des Funktionsseite - cm	Tiefe des Funktionsseite - cm	Bestell-Nr. Lakiert	Bestell-Nr. Furnierart
22,5/22,5	46,8	25	BB30130506005	BB30130506001
25/25	51,8	25	BB30130514005	BB30130514001
30/30	61,8	25	BB30130522005	BB30130522001
40/40	81,8	25	BB30130530005	BB30130530001
22,5/22,5	46,8	30	BB30130507005	BB30130507001
25/25	51,8	30	BB30130515005	BB30130515001
30/30	61,8	30	BB30130523005	BB30130523001
40/40	81,8	30	BB30130531005	BB30130531001

FUNKTIONSSEITEN

FÜR DOPPELSEITIGE REGALSYSTEM MIT STELLFÜßE

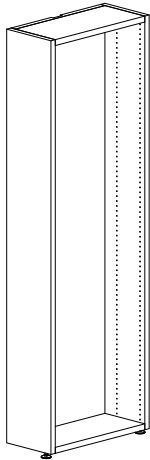
FSC-zertifiziert Funktionsseite mit Holzabdeckung, Holzpanelen, Holzsockel und Stellfüße. Für Fachböden, siehe Seite 158.

Höhe 182 cm



Tiefe des Regalsystems - cm	Breite des Funktionsseite - cm	Tiefe des Funktionsseite - cm	Bestell-Nr. Lakiert	Bestell-Nr. Furnierart
22,5/22,5	46,8	25	BB30130806005	BB30130806001
25/25	51,8	25	BB30130814005	BB30130814001
30/30	61,8	25	BB30130822005	BB30130822001
40/40	81,8	25	BB30130830005	BB30130830001
22,5/22,5	46,8	30	BB30130807005	BB30130807001
25/25	51,8	30	BB30130815005	BB30130815001
30/30	61,8	30	BB30130823005	BB30130823001
40/40	81,8	30	BB30130831005	BB30130831001

Höhe 212 cm



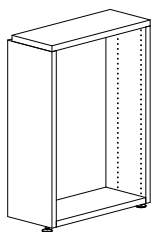
Tiefe des Regalsystems - cm	Breite des Funktionsseite - cm	Tiefe des Funktionsseite - cm	Bestell-Nr. Lakiert	Bestell-Nr. Furnierart
22,5/22,5	46,8	25	BB30130106005	BB30130106001
25/25	51,8	25	BB30130114005	BB30130114001
30/30	61,8	25	BB30130122005	BB30130122001
40/40	81,8	25	BB30130130005	BB30130130001
22,5/22,5	46,8	30	BB30130107005	BB30130107001
25/25	51,8	30	BB30130115005	BB30130115001
30/30	61,8	30	BB30130123005	BB30130123001
40/40	81,8	30	BB30130131005	BB30130131001

FUNKTIONSSeiten

FÜR DOPPELSEITIGE REGALSYSTEM MIT STELLFÜßE & LONDON HOLZABDECKPLATTE

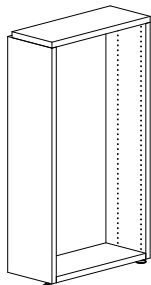
FSC-zertifiziert Funktionsseite mit London Holzabdeckplatte, Holzpanelen, Holzsockel und Stellfüße. Für Fachböden, siehe Seite 158.

Höhe 92 cm



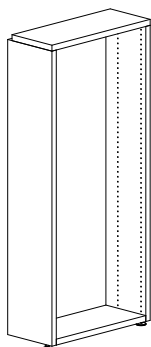
Tiefe des Regalsystems - cm	Breite des Funktionsseite - cm	Tiefe des Funktionsseite - cm	Bestell-Nr. Lakiert	Bestell-Nr. Furnierart
22,5/22,5	46,8	25	BB30131706005	BB30131706001
25/25	51,8	25	BB30131714005	BB30131714001
30/30	61,8	25	BB30131722005	BB30131722001
40/40	81,8	25	BB30131730005	BB30131730001
22,5/22,5	46,8	30	BB30131707005	BB30131707001
25/25	51,8	30	BB30131715005	BB30131715001
30/30	61,8	30	BB30131723005	BB30131723001
40/40	81,8	30	BB30131731005	BB30131731001

Höhe 122



Tiefe des Regalsystems - cm	Breite des Funktionsseite - cm	Tiefe des Funktionsseite - cm	Bestell-Nr. Lakiert	Bestell-Nr. Furnierart
22,5/22,5	46,8	25	BB30131206005	BB30131206001
25/25	51,8	25	BB30131214005	BB30131214001
30/30	61,8	25	BB30131222005	BB30131222001
40/40	81,8	25	BB30131230005	BB30131230001
22,5/22,5	46,8	30	BB30131207005	BB30131207001
25/25	51,8	30	BB30131215005	BB30131215001
30/30	61,8	30	BB30131223005	BB30131223001
40/40	81,8	30	BB30131231005	BB30131231001

Höhe 152 cm



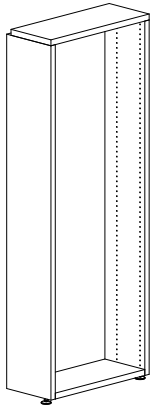
Tiefe des Regalsystems - cm	Breite des Funktionsseite - cm	Tiefe des Funktionsseite - cm	Bestell-Nr. Lakiert	Bestell-Nr. Furnierart
22,5/22,5	46,8	25	BB30131506005	BB30131506001
25/25	51,8	25	BB30131514005	BB30131514001
30/30	61,8	25	BB30131522005	BB30131522001
40/40	81,8	25	BB30131530005	BB30131530001
22,5/22,5	46,8	30	BB30131507005	BB30131507001
25/25	51,8	30	BB30131515005	BB30131515001
30/30	61,8	30	BB30131523005	BB30131523001
40/40	81,8	30	BB30131531005	BB30131531001

FUNKTIONSSEITEN

FÜR DOPPELSEITIGE REGALSYSTEM MIT STELLFÜßE & LONDON HOLZABDECKPLATTE

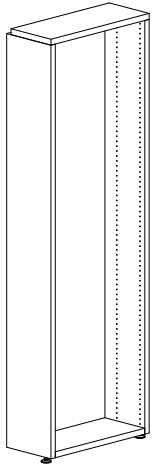
FSC-zertifiziert Funktionsseite mit London Holzabdeckplatte, Holzpanelen, Holzsockel und Stellfüße. Für Fachböden, siehe Seite 158.

Höhe 182 cm



Tiefe des Regalsystems - cm	Breite des Funktionsseite - cm	Tiefe des Funktionsseite - cm	Bestell-Nr. Lakiert	Bestell-Nr. Furnierart
22,5/22,5	46,8	25	BB30131806005	BB30131806001
25/25	51,8	25	BB30131814005	BB30131814001
30/30	61,8	25	BB30131822005	BB30131822001
40/40	81,8	25	BB30131830005	BB30131830001
22,5/22,5	46,8	30	BB30131807005	BB30131807001
25/25	51,8	30	BB30131815005	BB30131815001
30/30	61,8	30	BB30131823005	BB30131823001
40/40	81,8	30	BB30131831005	BB30131831001

Höhe 212 cm



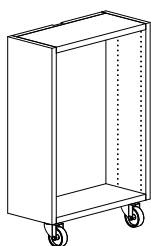
Tiefe des Regalsystems - cm	Breite des Funktionsseite - cm	Tiefe des Funktionsseite - cm	Bestell-Nr. Lakiert	Bestell-Nr. Furnierart
22,5/22,5	46,8	25	BB30131106005	BB30131106001
25/25	51,8	25	BB30131114005	BB30131114001
30/30	61,8	25	BB30131122005	BB30131122001
40/40	81,8	25	BB30131130005	BB30131130001
22,5/22,5	46,8	30	BB30131107005	BB30131107001
25/25	51,8	30	BB30131115005	BB30131115001
30/30	61,8	30	BB30131123005	BB30131123001
40/40	81,8	30	BB30131131005	BB30131131001

FUNKTIONSSEITEN

FÜR DOPPELSEITIGE REGALSYSTEM MIT ROLLEN

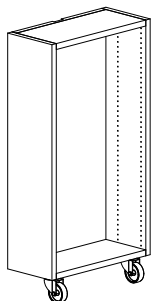
FSC-zertifiziert Funktionsseite mit Holzabdeckung, Holzpanelen, Holzsockel und Rollen. Für Fachböden, siehe Seite 158.

Höhe 92 cm



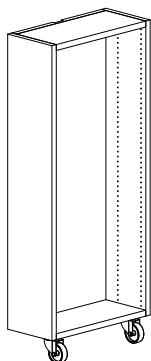
Tiefe des Regalsystems - cm	Breite des Funktionsseite - cm	Tiefe des Funktionsseite - cm	Bestell-Nr. Lakiert	Bestell-Nr. Furnierart
22,5/22,5	46,8	25	BB30134706005	BB30134706001
25/25	51,8	25	BB30134714005	BB30134714001
30/30	61,8	25	BB30134722005	BB30134722001
40/40	81,8	25	BB30134730005	BB30134730001
22,5/22,5	46,8	30	BB30134707005	BB30134707001
25/25	51,8	30	BB30134715005	BB30134715001
30/30	61,8	30	BB30134723005	BB30134723001
40/40	81,8	30	BB30134731005	BB30134731001

Höhe 122



Tiefe des Regalsystems - cm	Breite des Funktionsseite - cm	Tiefe des Funktionsseite - cm	Bestell-Nr. Lakiert	Bestell-Nr. Furnierart
22,5/22,5	46,8	25	BB30134206005	BB30134206001
25/25	51,8	25	BB30134214005	BB30134214001
30/30	61,8	25	BB30134222005	BB30134222001
40/40	81,8	25	BB30134230005	BB30134230001
22,5/22,5	46,8	30	BB30134207005	BB30134207001
25/25	51,8	30	BB30134215005	BB30134215001
30/30	61,8	30	BB30134223005	BB30134223001
40/40	81,8	30	BB30134231005	BB30134231001

Höhe 152 cm



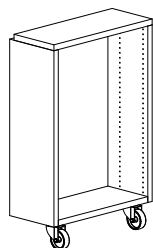
Tiefe des Regalsystems - cm	Breite des Funktionsseite - cm	Tiefe des Funktionsseite - cm	Bestell-Nr. Lakiert	Bestell-Nr. Furnierart
22,5/22,5	46,8	25	BB30134506005	BB30134506001
25/25	51,8	25	BB30134514005	BB30134514001
30/30	61,8	25	BB30134522005	BB30134522001
40/40	81,8	25	BB30134530005	BB30134530001
22,5/22,5	46,8	30	BB30134507005	BB30134507001
25/25	51,8	30	BB30134515005	BB30134515001
30/30	61,8	30	BB30134523005	BB30134523001
40/40	81,8	30	BB30134531005	BB30134531001

FUNKTIONSSeiten

FÜR DOPPELSEITIGE REGALSYSTEM M. ROLLEN & LONDON HOLZABDECKPLATTE

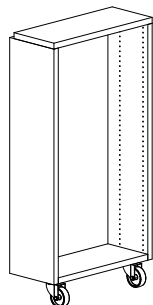
FSC-zertifiziert Funktionsseite mit London Holzabdeckplatte, Holzpanelen, Holzsockel und Rollen. Für Fachböden, siehe Seite 158.

Höhe 92 cm



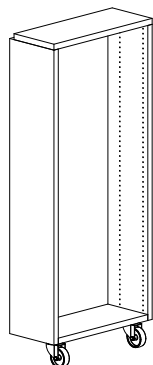
Tiefe des Regalsystems - cm	Breite des Funktionsseite - cm	Tiefe des Funktionsseite - cm	Bestell-Nr. Lakiert	Bestell-Nr. Furnierart
22,5/22,5	46,8	25	BB30135706005	BB30135706001
25/25	51,8	25	BB30135714005	BB30135714001
30/30	61,8	25	BB30135722005	BB30135722001
40/40	81,8	25	BB30135730005	BB30135730001
22,5/22,5	46,8	30	BB30135707005	BB30135707001
25/25	51,8	30	BB30135715005	BB30135715001
30/30	61,8	30	BB30135723005	BB30135723001
40/40	81,8	30	BB30135731005	BB30135731001

Höhe 122



Tiefe des Regalsystems - cm	Breite des Funktionsseite - cm	Tiefe des Funktionsseite - cm	Bestell-Nr. Lakiert	Bestell-Nr. Furnierart
22,5/22,5	46,8	25	BB30135206005	BB30135206001
25/25	51,8	25	BB30135214005	BB30135214001
30/30	61,8	25	BB30135222005	BB30135222001
40/40	81,8	25	BB30135230005	BB30135230001
22,5/22,5	46,8	30	BB30135207005	BB30135207001
25/25	51,8	30	BB30135215005	BB30135215001
30/30	61,8	30	BB30135223005	BB30135223001
40/40	81,8	30	BB30135231005	BB30135231001

Höhe 152 cm



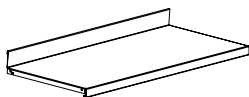
Tiefe des Regalsystems - cm	Breite des Funktionsseite - cm	Tiefe des Funktionsseite - cm	Bestell-Nr. Lakiert	Bestell-Nr. Furnierart
22,5/22,5	46,8	25	BB30135506005	BB30135506001
25/25	51,8	25	BB30135514005	BB30135514001
30/30	61,8	25	BB30135522005	BB30135522001
40/40	81,8	25	BB30135530005	BB30135530001
22,5/22,5	46,8	30	BB30135507005	BB30135507001
25/25	51,8	30	BB30135515005	BB30135515001
30/30	61,8	30	BB30135523005	BB30135523001
40/40	81,8	30	BB30135531005	BB30135531001

FUNKTIONSEITEN

FACHBÖDEN AUS METALL

Metall-Fachboden mit Buchanschlag für Buchstütze an Buchanschlag geführt

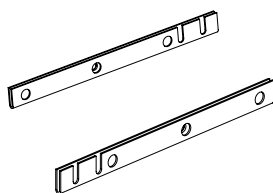
Metallbuchanschlag 47 mm.
Konsollen müssen separat
bestellt werden.



Tiefe des Regalsystems - cm	Tiefe des Funktionsseite - cm	Breite des Fachboden - cm	Bestell-Nr.
22,5/22,5	25	46,3	B30118206
25/25	25	51,3	B30118214
30/30	25	61,3	B30118222
40/40	25	71,3	B30118230
22,5/22,5	30	46,3	B30118207
25/25	30	51,3	B30118215
30/30	30	61,3	B30118223
40/40	30	71,3	B30118231

Konsollen für Metall-Fachböden mit Buchanschlag

*Kann für Fachböden T25
und T30 cm verwendet
werden.



Typ	Tiefe des Funktionsseite - cm	Bestell-Nr.
Links	25	B78300128
Rechts	25	B78300129
Links*	30	B78300138
Rechts*	30	B78300139

Metall-Schrägfachboden 45°/60°

Mit Beschläge.



Tiefe des Regalsystems - cm	Tiefe des Funktionsseite - cm	Bestell-Nr.
22,5/22,5	25	B30118606
25/25	25	B30118614
30/30	25	B30118622
40/40	25	B30118630
22,5/22,5	30	B30118607
25/25	30	B30118615
30/30	30	B30118623
40/40	30	B30118631





Auf der Grundlage langjähriger Sachkenntnis und des Verständnisses der Rolle und Funktion moderner Bibliotheken haben wir eine große Bandbreite von Beleuchtungslösungen für unser Regalsystem geschaffen. Deshalb bitten wir Sie, uns zu kontaktieren, damit wir Ihnen unser spezielles Beleuchtungsangebot vorstellen können.

Wir sind in der Lage, Ihnen Speziallösungen anzubieten, die unter Berücksichtigung der Architektur des Bibliotheksgebäudes, der Nutzung von Tageslicht und anderen Lichtquellen die Funktionen Ihrer Bibliothek unterstützen.

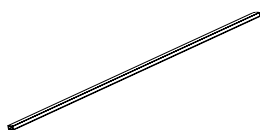
Die LED Beleuchtungsstreifen sind unter jedem Fachboden montiert, um den Raum unter dem Fachboden auszuleuchten. Komplette Regalkonfigurationen finden Sie auf Seite 40. Im folgenden finden Sie eine Übersicht sämtlicher Komponenten, die in einer Konfiguration mit LED Beleuchtung eingesetzt werden. Ebenso ist es möglich, Ihre individuellen Regal zusammenzustellen unter Verwendung von Standard- sowie speziell gefertigter Bauteile für die LED Beleuchtung. Zu weiteren Einzelheiten kontaktieren Sie bitte unsere Verkaufsabteilung.

Warmes weißes LED Licht

Selbstklebend. 3000 kelvin. 12V. 4.8 W pro Meter. Energieklasse A+. 60 Dioden pro Meter. Lichtausbeute (lm) 410 pro Meter.

Achsmaß cm
75
90
100

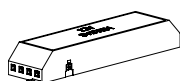
Bestell-Nr.
B3900208
B3900205
B3900200



12 V DC Transformer für LED Licht

Bis zu 6 Verbindungen. 30W. IP20.

Bestell-Nr.
B3900202



BELEUCHTUNG

LED BELEUCHTUNG FÜR FACHBÖDEN

Halter für Transformer für die LED Beleuchtung

1 St. pro Sektion.

Achsmaß cm
75
90
100

Bestell-Nr.
B3030037
B3030039
B3030031

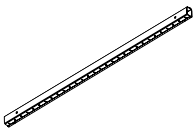


Kabelkanäle für die LED Beleuchtung

zu montieren linker Hand der Sektion,
im Innern des Tragrahmens.

Höhe cm
122
152
182
212

Bestell-Nr.
B3030042
B3030045
B3030048
B3030041



Pfosten für die LED Beleuchtung

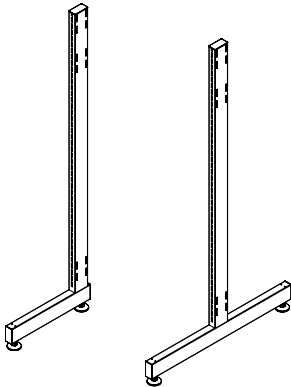
Mit extra Lochungen für die Montage
des Kabelkanals.

Höhe cm
122
122
122
122

Tiefe cm
22,5
25
30
40

Bestell-Nr. - single
B303000211
B303000221
B303000231
B303000241

Bestell-Nr. - double
B303000212
B303000222
B303000232
B303000242



152
152
152
152

22,5
25
30
40

B303000511
B303000521
B303000531
B303000541

B303000512
B303000522
B303000532
B303000542

182
182
182
182

22,5
25
30
40

B303000811
B303000821
B303000831
B303000841

B303000812
B303000822
B303000832
B303000842

212
212
212
212

22,5
25
30
40

B303000111
B303000121
B303000131
B303000141


B303000112
B303000122
B303000132
B303000142

Traverse

2 St. pro Sektion.

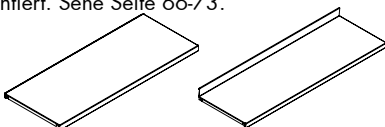
Achsmaß cm
75
90
100

Bestell-Nr.
B3030027
B3030029
B3030021



Metall-Fachböden

Die LED Beleuchtung wird unter die
Standard Abdeckböden und die
Zwischenböden mit Buchanschlagleiste
montiert. Sehe Seite 66-73.

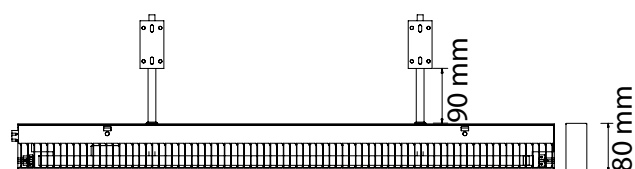




Die Armatur für die Book LED Regalbeleuchtung kann an den Holz-Abdeckböden befestigt werden und kann mittels Verbindungsmaterialien über 1, 2 und 3 Sektionen hin montiert werden. Durchgehendes Funktionieren erfordert ebenfalls eine Verbindungsmontage.

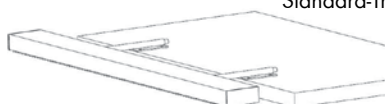
Die Armatur hat das CE-Prüfzeichen und standardmäßig in Weiß und Stahl erhältlich. Für andere Farben, fragen Sie bitte unseren Kundendienst.

Armature



Für 2 Tragarme inkl. LED und Belüftung.
Armatur Gehäuse in Aluminium

Tragarme



Standard-Tragarm zur Montage am Holzabdeckboden

Tragarme - für Vorderkante




Tragarm zur Montage an der Vorderkante des vorgebohrten Holzabdeckbodens

BELEUCHTUNG

BOOK LED BELEUCHTUNG

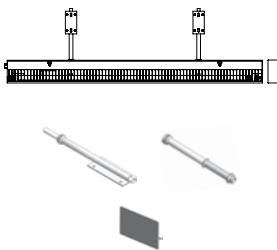
Im folgenden finden Sie eine Liste von Produkten, die bei der Bestellung von 1, 2 oder 3 Sektionen benötigt werden. Für 4 oder mehr Sektionen müssen Sie eine Kombination der Armaturen für 1, 2 oder 3 Sektionen verwenden, indem Sie die Armaturen mit einem Verbindungsteil zusammenfügen.

1 Sektion




	Bestell-Nr.
Armatur Modul 75 - B750 x T80 x H32 mm oder	B3900100750
Armatur Modul 90 - B900 x T80 x H32 mm oder	B3900100900
Armatur Modul 100 - B1005 x T80 x H32 mm	B3900101005
Tragarme, 2 St., standard oder	B39001512
Tragarme, 2 St., für Vorderkante	B39001522
Endabdeckungen, 2 St.	B390011

2 Sektionen



	Bestell-Nr.
Armatur Modul 75 + 75 - B1500 x T80 x H32 mm oder	B3900101500
Armatur Modul 90 + 90 - B1800 x T80 x H32 mm oder	B3900101800
Armatur Modul 90 + 100 - B1905 x T80 x H32 mm oder	B3900101905
Armatur Modul 100 + 100 - B2010 x T80 x H32 mm	B3900102010
Tragarme, 2 St., standard oder	B39001512
Tragarme, 2 St., für Vorderkante	B39001522
Endabdeckungen, 2 St.	B390011

3 Sektionen



	Bestell-Nr.
Armatur Modul 75 + 75 + 75 - B2250 x T80 x H32 mm oder	B3900102250
Armatur Modul 75 + 90 + 75 - B2400 x T80 x H32 mm oder	B3900102400
Armatur Modul 90 + 90 + 90 - B2700 x T80 x H32 mm oder	B3900102700
Armatur Modul 100 + 90 + 100 - B2910 x T80 x H32 mm oder	B3900102910
Armatur Modul 100 + 100 + 100 - B2400 x T80 x H32 mm	B3900103015
Tragarme, 3 St., standard oder	B39001513
Tragarme, 3 St., für Vorderkante	B39001523
Endabdeckungen, 2 St.	B390011

Kabel 3 x 1.5 mm², L2500 mm

Bestell-Nr.

B390013

Verbindungsmaterial



Bestell-Nr.

B390012



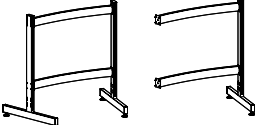
École Nationale des Ponts et Chaussées (ENPC), Champs sur Marne, Frankreich
Regalsystem 60/30 Classic Rund

REGALSYSTEM 60/30 CLASSIC RUND

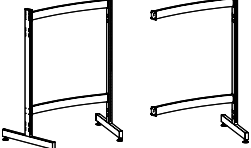
KONFIGURATIONEN - OHNE FACHBÖDEN

Doppelseitig Regalsystem mit Pfosten und Traversen. Für Fachböden siehe Seite 168.

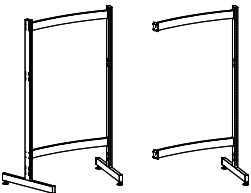
Höhe 92 cm

		Winkel	Fachboden- tiefe cm	Grundregal Bestell-Nr.	Anbauregal Bestell-Nr.
	Ø432 cm	26°	30	BB3031073600	BB3031173600
	Ø600 cm	18°	30	BB3031073800	BB3031173800

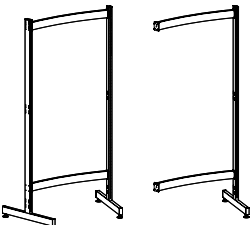
Höhe 122 cm

		Winkel	Fachboden- tiefe cm	Grundregal Bestell-Nr.	Anbauregal Bestell-Nr.
	Ø432 cm	26°	30	BB3031023600	BB3031123600
	Ø600 cm	18°	30	BB3031023800	BB3031123800

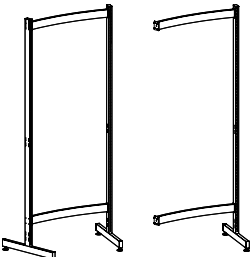
Höhe 152 cm

		Winkel	Fachboden- tiefe cm	Grundregal Bestell-Nr.	Anbauregal Bestell-Nr.
	Ø432 cm	26°	30	BB3031053600	BB3031153600
	Ø600 cm	18°	30	BB3031053800	BB3031153800

Höhe 182 cm

		Winkel	Fachboden- tiefe cm	Grundregal Bestell-Nr.	Anbauregal Bestell-Nr.
	Ø432 cm	26°	30	BB3031083600	BB3031183600
	Ø600 cm	18°	30	BB3031083800	BB3031183800

Höhe 212 cm

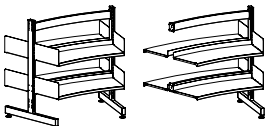
		Winkel	Fachboden- tiefe cm	Grundregal Bestell-Nr.	Anbauregal Bestell-Nr.
	Ø432 cm	26°	30	BB3031013600	BB3031113600
	Ø600 cm	18°	30	BB3031013800	BB3031113800

REGALSYSTEM 60/30 CLASSIC RUND

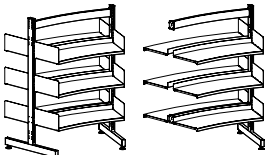
KONFIGURATIONEN - MIT FACHBÖDEN - OHNE ABDECKBODEN

Vollständiges doppelseitig Regalsystem mit Pfosten, Traversen, Fachböden (mit Buchanschlagleiste), Konsolen, verzinkter Sicherheitshalterung und Beschlagteilen (die Sicherheitshalterung ist lieferbar in den Standard-Metallfarben und kann separat bestellt werden, siehe Seite 175). Die Fachböden sind gerundete Stahlböden mit Buchanschlagleiste. Die Anzahl der Fachböden ist für einen optimalen Fachbodenraum bei Schöner Literatur ausgelegt. Ein Grundregal wird geliefert mit einer rechten und einer linken Konsole je Fachboden. Ein Anbauregal wird geliefert mit einer doppelseitigen Konsole je Fachboden, um die Fachböden von Grund- und Anbauregalen auf gleicher Höhe zu halten.

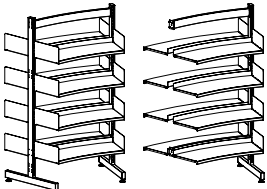
Höhe 92 cm (2 Fachböden auf jeder Seite)

		Winkel	Fachboden- tiefe cm	Grundregal Bestell-Nr.	Anbauregal Bestell-Nr.
	Ø432 cm	26°	30	BB3031073620	BB3031173620
	Ø600 cm	18°	30	BB3031073820	BB3031173820

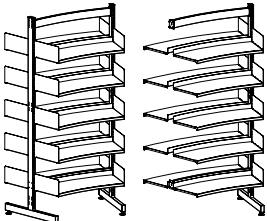
Höhe 122 cm (3 Fachböden auf jeder Seite)

		Winkel	Fachboden- tiefe cm	Grundregal Bestell-Nr.	Anbauregal Bestell-Nr.
	Ø432 cm	26°	30	BB3031023630	BB3031123630
	Ø600 cm	18°	30	BB3031023830	BB3031123830

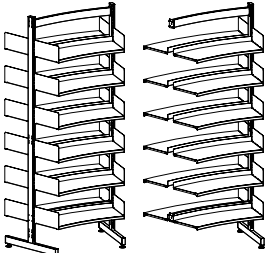
Höhe 152 cm (4 Fachböden auf jeder Seite)

		Winkel	Fachboden- tiefe cm	Grundregal Bestell-Nr.	Anbauregal Bestell-Nr.
	Ø432 cm	26°	30	BB3031053640	BB3031153640
	Ø600 cm	18°	30	BB3031053840	BB3031153840

Höhe 182 cm (5 Fachböden auf jeder Seite)

		Winkel	Fachboden- tiefe cm	Grundregal Bestell-Nr.	Anbauregal Bestell-Nr.
	Ø432 cm	26°	30	BB3031083650	BB3031183650
	Ø600 cm	18°	30	BB3031083850	BB3031183850

Höhe 212 cm (6 Fachböden auf jeder Seite)

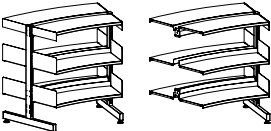
		Winkel	Fachboden- tiefe cm	Grundregal Bestell-Nr.	Anbauregal Bestell-Nr.
	Ø432 cm	26°	30	BB3031013660	BB3031113660
	Ø600 cm	18°	30	BB3031013860	BB3031113860

REGALSYSTEM 60/30 CLASSIC RUND

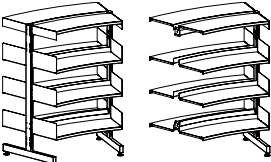
KONFIGURATIONEN - MIT FACHBÖDEN UND ABDECKBÖDEN

Vollständiges doppelseitig Regalsystem mit Pfosten, Traversen, Fachböden (mit Buchanschlagleiste), Abdeckböden (ohne Buchanschlagleiste), Konsolen, verzinkter Sicherheitshalterung und Beschlagteilen (die Sicherheitshalterung ist lieferbar in den Standard-Metallfarben und kann separat bestellt werden, siehe Seite 175). Die Fachböden sind gerundete Stahlböden mit Buchanschlagleiste, der Abdeckboden ist ein gerundeter Stahlboden ohne Buchanschlagleiste. Die Anzahl der Fachböden ist für einen optimalen Fachbodenraum bei Schöner Literatur ausgelegt. Ein Grundregal wird geliefert mit einer rechten und einer linken Konsole je Fachboden. Ein Anbauregal wird geliefert mit einer doppelseitigen Konsole je Fachboden, um die Fachböden von Grund- und Anbauregalen auf gleicher Höhe zu halten.

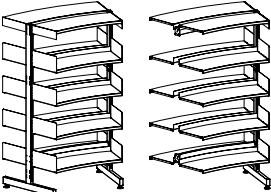
Höhe 92 cm (2 Fachböden + Abdeckböden auf jeder Seite)

		Winkel	Fachboden- tiefe cm	Grundregal Bestell-Nr.	Anbauregal Bestell-Nr.
	Ø432 cm	26°	30	BB3031073621	BB3031173621
	Ø600 cm	18°	30	BB3031073821	BB3031173821

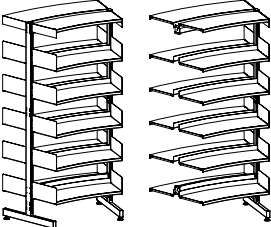
Höhe 122 cm (3 Fachböden + Abdeckböden auf jeder Seite)

		Winkel	Fachboden- tiefe cm	Grundregal Bestell-Nr.	Anbauregal Bestell-Nr.
	Ø432 cm	26°	30	BB3031023631	BB3031123631
	Ø600 cm	18°	30	BB3031023831	BB3031123831

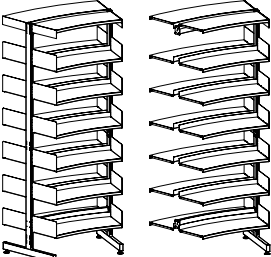
Höhe 152 cm (4 Fachböden + Abdeckböden auf jeder Seite)

		Winkel	Fachboden- tiefe cm	Grundregal Bestell-Nr.	Anbauregal Bestell-Nr.
	Ø432 cm	26°	30	BB3031053641	BB3031153641
	Ø600 cm	18°	30	BB3031053841	BB3031153841

Höhe 182 cm (5 Fachböden + Abdeckböden auf jeder Seite)

		Winkel	Fachboden- tiefe cm	Grundregal Bestell-Nr.	Anbauregal Bestell-Nr.
	Ø432 cm	26°	30	BB3031083651	BB3031183651
	Ø600 cm	18°	30	BB3031083851	BB3031183851

Höhe 212 cm (6 Fachböden + Abdeckböden auf jeder Seite)

		Winkel	Fachboden- tiefe cm	Grundregal Bestell-Nr.	Anbauregal Bestell-Nr.
	Ø432 cm	26°	30	BB3031013661	BB3031113661
	Ø600 cm	18°	30	BB3031013861	BB3031113861

RUNDE FACHBÖDEN

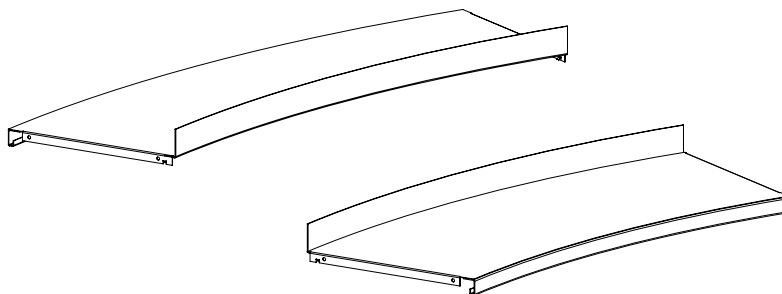
EINSEITIG RUND METALLFACHBODEN

Siehe unten eine Übersicht über die Standardmetallfachböden

B301500 - RUND METALL-FACHBODEN MIT BUCHANSCHLAGLEISTE AUS METALL - 25 MM VORDERKANT

Einzelheiten:

- 26°/18°
- Tiefe 300 mm
- Buchanschlag aus Metall H47 mm
- Metallkonsole
- Max. Belastung 80 kg.

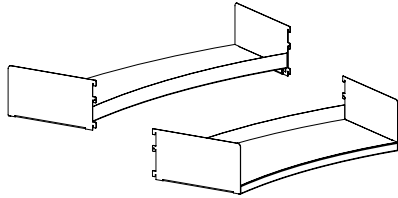


RUNDE FACHBÖDEN

DOPPELTSEITIG RUND METALL-FACHBODEN

Einseitig, rund Metall-Fachboden mit Buchanschlagleiste aus Metall - mit Konsolen

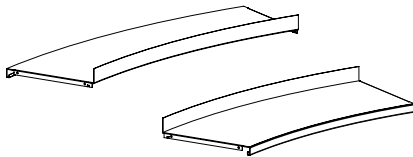
Mit ein linken und ein rechten Konsolen.



Winkel	Fachboden- tiefe cm	Innen Bestell-Nr.	Außen Bestell-Nr.
26°	30	BB3030561	BB3030562
18°	30	BB3030581	BB3030582

Einseitig, rund Metall-Fachboden mit Buchanschlagleiste aus Metall - ohne Konsolen

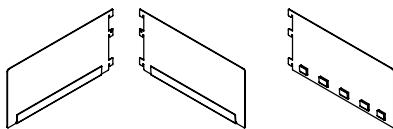
Bestellen Sie linke und rechte Konsolen für die Fachböden der Grundsektionen, doppelseitige Konsolen für die Fachböden des Anbauregale.



Winkel	Fachboden- tiefe cm	Innen Bestell-Nr.	Außen Bestell-Nr.
26°	30	B301500613	B301500623
18°	30	B301500813	B301500823

Metall-Konsole für Rund Metall-Fachböden mit Buchanschlagleiste aus Metall

H15 cm.



Typ	Fachboden- tiefe cm	Bestell-Nr.
Links	30	B30101437
Rechts	30	B30101438
Beidseitig	30	B30101439

RUNDE FACHBÖDEN

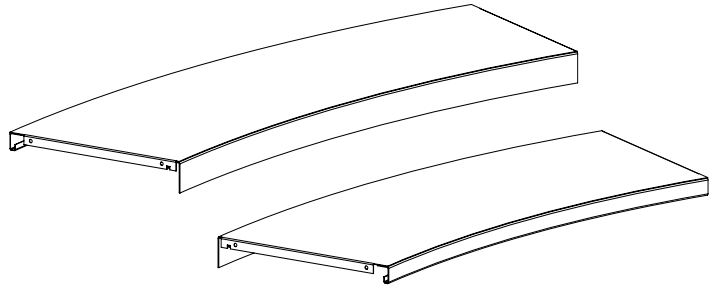
EIN-/DOPPELSEITIG RUND METALLABDECKFACHBODEN

Siehe unten eine Übersicht über die Standardmetallabdeckfachböden:

B301502 - EINSEITIG RUND METALL-ABDECKFACHBODEN - 25 MM VORDERKANT

Einzelheiten:

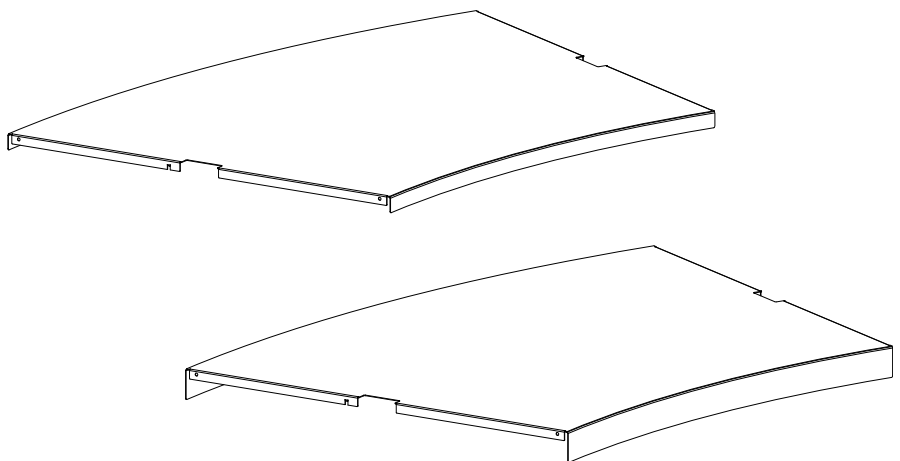
- 26°/18°
- Tiefe 300 mm
- Metallkonsole
- Max. Belastung 25 kg.



B301531 - DOPPELSEITIG RUND METALL-ABDECKFACHBODEN - 25/47 MM VORDERKANT

Einzelheiten:

- 26°/18°
- Tiefe 300 mm
- Freistehend/Außer/Mittel
- Metallkonsole
- Max. Belastung 25 kg.



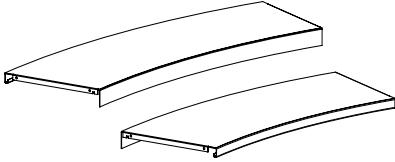
RUNDE FACHBÖDEN

DOPPELTSETIG RUND METALL-ABDECKFACHBODEN

Einseitig, rund Metall-Abdeckfachboden

Bestellen Sie 1 innen und 1 außen Abdeckboden pro Sektion. Bestellen Sie linke und rechte Konsolen für die Fachböden der Grundsektionen, doppelseitige Konsolen für die Fachböden des Anbauregale.

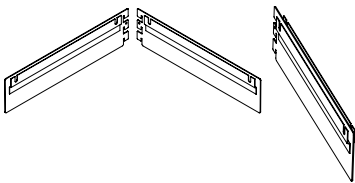
Winkel	Fachbodentiefe cm	Innen Bestell-Nr.	Außen Bestell-Nr.
26°	30	B301502613	B301502623
18°	30	B301502813	B301502823



Metall-Konsole für Rund Metall-Abdeckfachböden

H 7.5 cm. Max. Belastung 25 kg.

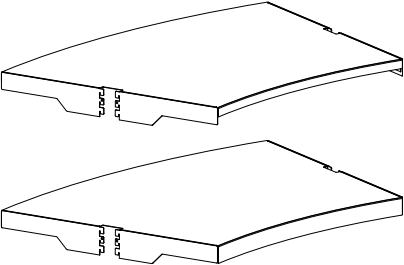
Typ	Fachbodentiefe cm	Bestell-Nr.
Links	30	B30102437
Rechts	30	B30102438
Beidseitig	30	B30102439



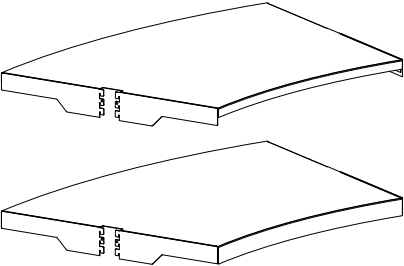
RUNDE FACHBÖDEN

DOPPELTSEITIG, RUND METALL-ABDECKFACHBODEN

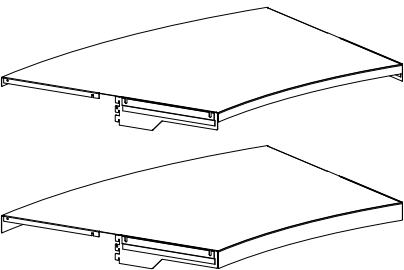
Doppelseitig rund Metall-Fachboden mit Konsolen - für freistehend Sektion

Inkl. 2 linke und 2 rechte Konsolen.	Winkel	Fachboden-tiefe cm	Vorderkant cm	Bestell-Nr.
	26°	30	25	BB3030765125
	18°	30	25	BB3030785125
	26°	30	47	BB3030765147
	18°	30	47	BB3030785147

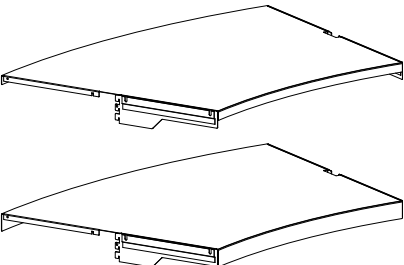
Doppelseitig rund Metall-Fachboden mit Konsolen - für links außen Sektion

Inkl. 1 linke, 1 rechte und 1 doppelt Konsolen.	Winkel	Fachboden-tiefe cm	Vorderkant cm	Bestell-Nr.
	26°	30	25	BB3030761125
	18°	30	25	BB3030781125
	26°	30	47	BB3030761147
	18°	30	47	BB3030781147

Doppelseitig rund Metall-Fachboden mit Konsolen - für mittel Sektion

Inkl. 2 doppelte Konsolen.	Winkel	Fachboden-tiefe cm	Vorderkant cm	Bestell-Nr.
	26°	30	25	BB3030763125
	18°	30	25	BB3030783125
	26°	30	47	BB3030763147
	18°	30	47	BB3030783147

Doppelseitig rund Metall-Fachboden mit Konsolen - für rechts außen Sektion

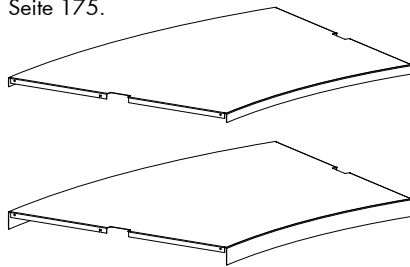
Inkl. 1 linke, 1 rechte und 1 doppelt Konsolen.	Winkel	Fachboden-tiefe cm	Vorderkant cm	Bestell-Nr.
	26°	30	25	BB3030762125
	18°	30	25	BB3030782125
	26°	30	47	BB3030762147
	18°	30	47	BB3030782147

RUNDE FACHBÖDEN

DOPPELTSEITIG, RUND METALL-ABDECKFACHBODEN

Doppelseitig rund Metall-Fachboden ohne Konsolen - für freistehend Sektion

Die Konsolen sind separat zu bestellen. Die Abdeckfachboden benötigen 2 linken und 2 rechten Konsolen. Siehe Seite 175.

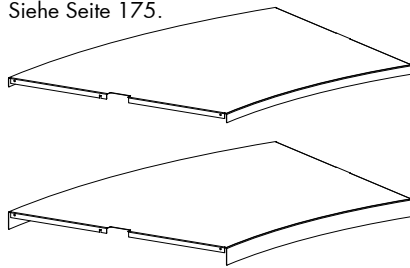


Winkel	Fachbodentiefe cm	Vorderkante cm
26°	30	25
18°	30	25
26°	30	47
18°	30	47

Bestell-Nr.
B30153165125
B30153185125
B30153165147
B30153185147

Doppelseitig rund Metall-Fachboden ohne Konsolen - für links außen Sektion

Die Konsolen sind separat zu bestellen. Die Abdeckfachboden benötigen 1 linke, 1 rechte und 1 doppelt Konsolen. Siehe Seite 175.

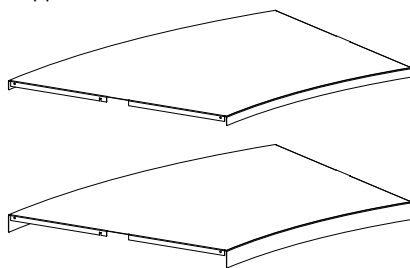


Winkel	Fachbodentiefe cm	Vorderkante cm
26°	30	25
18°	30	25
26°	30	47
18°	30	47

Bestell-Nr.
B30153161125
B30153181125
B30153161147
B30153181147

Doppelseitig rund Metall-Fachboden ohne Konsolen - für mittel Sektion

Die Konsolen sind separat zu bestellen. Die Abdeckfachboden benötigen 2 doppelte Konsolen. Siehe Seite 175.

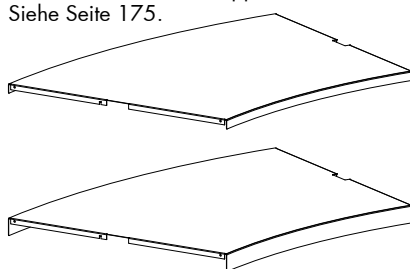


Winkel	Fachbodentiefe cm	Vorderkante cm
26°	30	25
18°	30	25
26°	30	47
18°	30	47

Bestell-Nr.
B30153163125
B30153183125
B30153163147
B30153183147

Doppelseitig rund Metall-Fachboden ohne Konsolen - für rechts außen Sektion

Die Konsolen sind separat zu bestellen. Die Abdeckfachboden benötigen 1 linke, 1 rechte und 1 doppelt Konsolen. Siehe Seite 175.



Winkel	Fachbodentiefe cm	Vorderkante cm
26°	30	25
18°	30	25
26°	30	47
18°	30	47

Bestell-Nr.
B30153162125
B30153182125
B30153162147
B30153182147



KOMPONENTEN FÜR RUNDE METALLFACHBÖDEN

KONSOLLEN, VERSTÄRKUNG UND KIPPSICHERUNG

Metall-Konsol für Metall-Abdeckfachboden B301531

Max. Belastung 25 kg.



Typ Fachboden-
tiefe cm

Links 30

Bestell-Nr.

B30102937

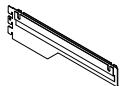
Rechts 30

B30102938



Beidseitig 30

B30102939



Fachbodenverstärkung

Die max. Tragkraft des runden Fachbodens beträgt 30 kg. Mit Fachbodenverstärkung beträgt die max. Tragkraft des runden Fachbodens 80 kg.

Winkel

Fachboden-
tiefe cm

Innen
Bestell-Nr.

Außen
Bestell-Nr.

26°

30

B301540613

B301540623

18°

30

B301540813

B301540823



Kippsicherung

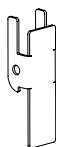
Pro außen gebogen Fachboden zwei Stück zum Einhängen in den Pfosten, um ein mögliches Kippen des Regals zu verhindern.

Oberfläche

Bestell-Nr.

Lackierter

B301530



RUNDE FACHBÖDEN

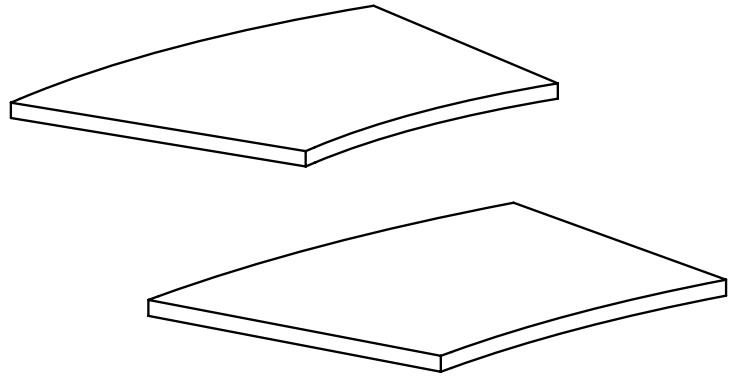
FSC DOPPELTSEITIG LONDON RUND HOLZABDECKPLATTEN

Siehe unten eine Übersicht über die Standardholzabdeckplatten.

B302134 - FSC DOPPELTSEITIG LONDON RUND HOLZABDECKPLATTE - 30 MM VORDERKANT

Einzelheiten:

- 26°/18°
- Tiefe 660 mm
- Metallkonsole
- Max. Belastung 25 kg.

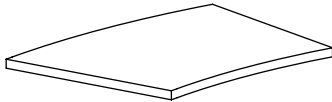
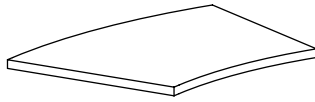


RUNDE FACHBÖDEN

FSC DOPPELTSEITIG LONDON RUND HOLZABDECKPLATTEN

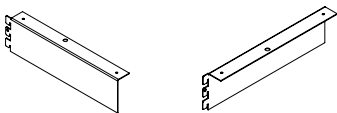
FSC doppelseitig London rund Holz-Abdeckplatte

T66 cm, Vorderkant 30 mm.
Inkl. Konsolen.



Winkel	Typ	Bestell-Nr. 1 Einheit
26° 18°	Freistehend Freistehend	B302137365 B302137385
26° 18°	Links Links	B302137361 B302137381
26° 18°	Rechts Rechts	B302137362 B302137382
26° 18°	Mitte Mitte	B302137363 B302137383

Konsole für London rund Holz-Abdeckboden




Typ	Bestell-Nr.
Links	B30120038
Rechts	B30120039

KOMPONENTEN FÜR RUND REGAL

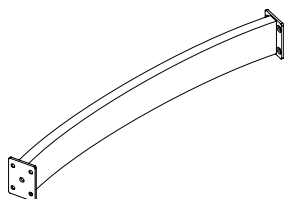
PFOSTEN UND TRAVERSEN

Pfosten



Höhe cm	Fachboden- tiefe cm	Bestell-Nr.
92	30	B3015197
122	30	B3015192
152	30	B3015195
182	30	B3015198
212	30	B3015191

Rund Traversen

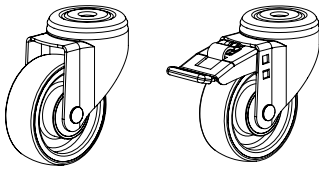


Winkel	Fachboden- tiefe cm	Bestell-Nr.
26°	30	B3015106
18°	30	B3015108

KOMPONENTEN FÜR RUND REGAL

ROLLEN UND SOCKELBODEN

Rollen



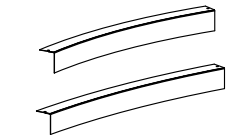
Typ

Bestell-Nr.

Ohne Feststeller
Mit Feststeller

B3060000
B3060001

Rund Metallsockelboden



Winkel

Nach
innen/außen
gebogen

Bestell-Nr.

26°

Innen

B30152761

18°

Innen

B30152781

26°

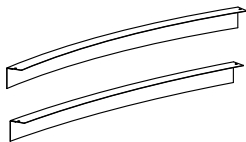
Außen

B30152762

18°

Außen

B30152782



Rollenset für doppelseitig Regal - mit Metallsockel & verdeckten Rollen

2 x Rahmen, 4 x Ø35 mm Rollen
ohne Feststeller und 2 Metallsockel.
Beschlüge inklusive. Für die Montage
müssen Löcher im Fuß des Pfostens
B301519 vorgebohrt werden.

Winkel

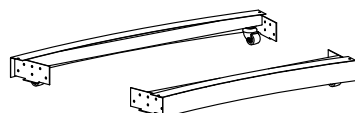
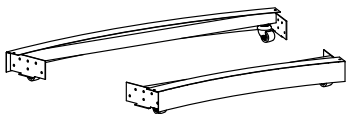
Bestell-Nr.

26°

B3015506

18°

B3015508






SEITENVERKLEIDUNGEN FÜR RUND REGAL

SEITENVERKLEIDUNGEN AUS HOLZ

Holz-Seitenverkleidung - für doppelseitige Regale - lackiert

19 mm Vorderkant. Inkl. Montagema-
terial. Nicht kombinierbar mit verdeckten
Rollenset.



Höhe cm	Fachboden- tiefe cm
92	30
122	30
152	30
182	30
199.5	30
212	30

Bestell-Nr.

B3016657395
B3016652395
B3016655395
B3016658395
B3016659395
B3016651395

Holz-Seitenverkleidung - für doppelseitige Regale - furniert

19 mm Vorderkant. Inkl. Montagema-
terial. Nicht kombinierbar mit verdeckten
Rollenset.



Höhe cm	Fachboden- tiefe cm
92	30
122	30
152	30
182	30
199.5	30
212	30

Bestell-Nr.

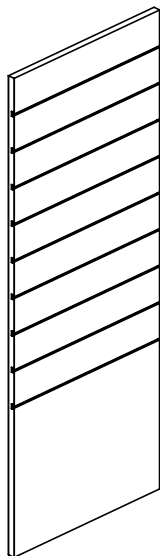
B3016657391
B3016652391
B3016655391
B3016658391
B3016659391
B3016651391

SEITENVERKLEIDUNGEN FÜR RUND REGAL

DISPLAY-STIRNSEITEN AUS HOLZ

Display-Stirnseiten aus Holz - für doppelseitige Regale - lackiert

22 mm Vorderkant. Inkl. Montagematerial. Nicht kombinierbar mit verdeckten Rollenset.



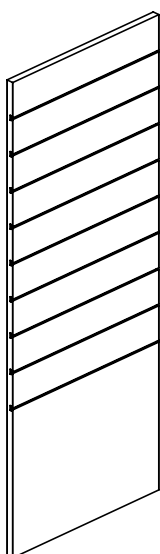
Höhe cm	Fachboden- tiefe cm
92	30
122	30
152	30
182	30
212	30

Bestell-Nr.

B3016747395
B3016742395
B3016745395
B3016748395
B3016741395

Display-Stirnseiten aus Holz - für doppelseitige Regale - furniert

22 mm Vorderkant. Inkl. Montagematerial. Nicht kombinierbar mit verdeckten Rollenset.



Höhe cm	Fachboden- tiefe cm
92	30
122	30
152	30
182	30
212	30

Bestell-Nr.

B3016747391
B3016742391
B3016745391
B3016748391
B3016741391

SEITENVERKLEIDUNGEN FÜR RUND REGAL

LONDON SEITENVERKLEIDUNGEN AUS HOLZ

FSC London Holzseitenverkleidung für standard Metallabdeckfachböden - für doppelseitige Regale - lackiert

30 mm Vorderkante. Bei Verwendung des Metallabdeckfachböden, siehe Seite 170. Mit Montage-Material.

Höhe
cm

Fachboden-
tiefe cm

Bestell-Nr.

92 30

B3021257392

122 30

B3021252392

152 30


B3021255392

182 30

B3021258392

212 30

B3021251392



FSC London Holzseitenverkleidung für London Holz-Abdeckplatten - für doppelseitige Regale - lackiert

30 mm Vorderkante. Bei Verwendung des London Holzabdeckplattes, siehe Seite 176. Mit Montage-Material.

Höhe
cm

Fachboden-
tiefe cm

Bestell-Nr.

92 30

B3021257391

122 30

B3021252391

152 30


B3021255391

182 30

B3021258391

212 30

B3021251391




SEITENVERKLEIDUNGEN FÜR RUND REGAL

SEITENVERKLEIDUNGEN AUS LOCHBLECH

Lochblech-Seitenverkleidung - für doppelseitige Regale

45 mm Vorderkant. Zwei DIN-A5-Beschriftungstafeln aus Acryl und Montage-material sind enthalten. Lochdurchmesser Ø 4,5 mm.



Höhe cm	Fachboden- tiefe cm	Bestell-Nr.
92	30	B301600739
122	30	B301600239
152	30	B301600539
182	30	B301600839
199.5	30	B301600939
212	30	B301600139

SEITENVERKLEIDUNGEN FÜR RUND REGAL

MONTAGEMATERIAL FÜR SEITENVERKLEIDUNGEN

Montagematerial für Holz-Seitenverkleidungen

Type	Höhen < 152 cm Bestell-Nr.	Höhen > =152 cm Bestell-Nr.
Links	B30165227	B30165217
Rechts	B30165228	B30165218
Beidseitig	B30165229	B30165219

Montagematerial für Display-Stirnseiten aus Holz

Typ	Höhen < 152 cm Bestell-Nr.	Höhen > =152 cm Bestell-Nr.
Links	B30167227	B30167217
Rechts	B30167228	B30167218
Beidseitig	B30167229	B30167219



FUNKTIONSEITEN

FÜR RUND DOPPELTSEITIGE 60/30 CLASSIC REGALSYSTEM

Auf den folgenden Seiten sehen Sie die Grundaufbaueinheiten des Funktionsseiten für doppelseitige 60/30 Classic Regalsystem.

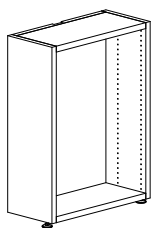


FUNKTIONSSeiten

FÜR RUND DOPPELSEITIGE REGALSYSTEM MIT STELLFÜßE

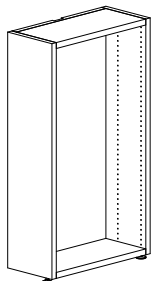
FSC-zertifiziert Funktionsseite mit Holzabdeckung, Holzpanelen, Holzsockel und Stellfüße. Für Fachböden, siehe Seite 194.

Höhe 92 cm



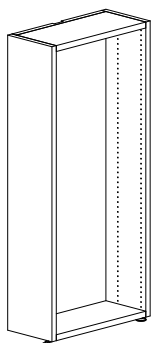
Tiefe des Regalsystems - cm	Breite des Funktionsseite - cm	Tiefe des Funktionsseite - cm	Bestell-Nr. Lakiert	Bestell-Nr. Furnierart
30/30	61,8	25	BB30132722005	BB30132722001
30/30	61,8	30	BB30132723005	BB30132723001

Höhe 122



Tiefe des Regalsystems - cm	Breite des Funktionsseite - cm	Tiefe des Funktionsseite - cm	Bestell-Nr. Lakiert	Bestell-Nr. Furnierart
30/30	61,8	25	BB30132222005	BB30132222001
30/30	61,8	30	BB30132223005	BB30132223001

Höhe 152 cm



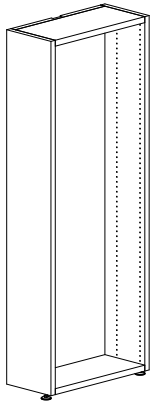
Tiefe des Regalsystems - cm	Breite des Funktionsseite - cm	Tiefe des Funktionsseite - cm	Bestell-Nr. Lakiert	Bestell-Nr. Furnierart
30/30	61,8	25	BB30132522005	BB30132522001
30/30	61,8	30	BB30132523005	BB30132523001

FUNKTIONSSEITEN

FÜR RUND DOPPELSEITIGE REGALSYSTEM MIT STELLFÜßE

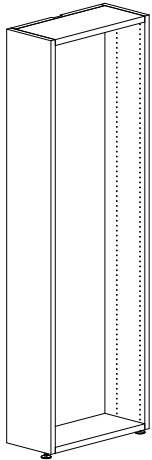
FSC-zertifiziert Funktionsseite mit Holzabdeckung, Holzpanelen, Holzsockel und Stellfüße. Für Fachböden, siehe Seite 194.

Höhe 182 cm



Tiefe des Regalsystems - cm	Breite des Funktionsseite - cm	Tiefe des Funktionsseite - cm	Bestell-Nr. Lakiert	Bestell-Nr. Furnierart
30/30	61,8	25	BB30132822005	BB30132822001
30/30	61,8	30	BB30132823005	BB30132823001

Höhe 212 cm



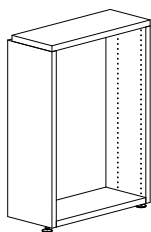
Tiefe des Regalsystems - cm	Breite des Funktionsseite - cm	Tiefe des Funktionsseite - cm	Bestell-Nr. Lakiert	Bestell-Nr. Furnierart
30/30	61,8	25	BB30132122005	BB30132122001
30/30	61,8	30	BB30132123005	BB30132123001

FUNKTIONSSEITEN

FÜR RUND DOPPELSEITIGE REGALSYSTEM MIT STELLFÜßE & LONDON HOLZABDECKPLATTE

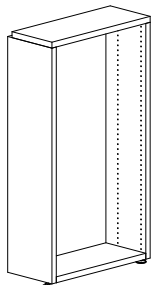
FSC-zertifiziert Funktionsseite mit London Holzabdeckplatte, Holzpanelen, Holzsockel und Stellfüße. Für Fachböden, siehe Seite 194.

Höhe 92 cm



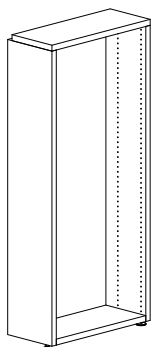
Tiefe des Regalsystems - cm	Breite des Funktionsseite - cm	Tiefe des Funktionsseite - cm	Bestell-Nr. Lakiert	Bestell-Nr. Furnierart
30/30	61,8	25	BB30133722005	BB30133722001
30/30	61,8	30	BB30133723005	BB30133723001

Höhe 122



Tiefe des Regalsystems - cm	Breite des Funktionsseite - cm	Tiefe des Funktionsseite - cm	Bestell-Nr. Lakiert	Bestell-Nr. Furnierart
30/30	61,8	25	BB30133222005	BB30133222001
30/30	61,8	30	BB30133223005	BB30133223001

Höhe 152 cm



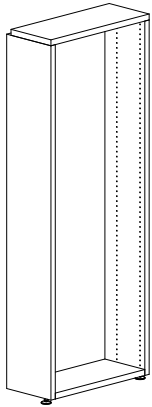
Tiefe des Regalsystems - cm	Breite des Funktionsseite - cm	Tiefe des Funktionsseite - cm	Bestell-Nr. Lakiert	Bestell-Nr. Furnierart
30/30	61,8	25	BB30133522005	BB30133522001
30/30	61,8	30	BB30133523005	BB30133523001

FUNKTIONSEITEN

FÜR RUND DOPPELSEITIGE REGALSYSTEM MIT STELLFÜßE & LONDON HOLZABDECKPLATTE

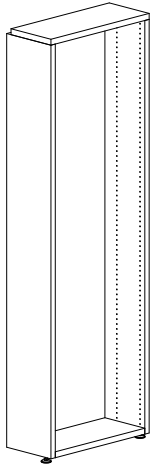
FSC-zertifiziert Funktionsseite mit London Holzabdeckplatte, Holzpanelen, Holzsockel und Stellfüße. Für Fachböden, siehe Seite 194.

Höhe 182 cm



Tiefe des Regalsystems - cm	Breite des Funktionsseite - cm	Tiefe des Funktionsseite - cm	Bestell-Nr. Lakiert	Bestell-Nr. Furnierart
30/30	61,8	25	BB30133822005	BB30133822001
30/30	61,8	30	BB30133823005	BB30133823001

Höhe 212 cm



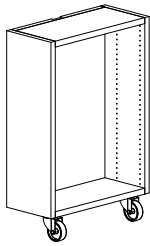
Tiefe des Regalsystems - cm	Breite des Funktionsseite - cm	Tiefe des Funktionsseite - cm	Bestell-Nr. Lakiert	Bestell-Nr. Furnierart
30/30	61,8	25	BB30133122005	BB30133122001
30/30	61,8	30	BB30133123005	BB30133123001

FUNKTIONSSSEITEN

FÜR RUND DOPPELSEITIGE REGALSYSTEM MIT ROLLEN

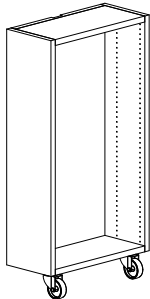
FSC-zertifiziert Funktionsseite mit Holzabdeckung, Holzpanelen, Holzsockel und Rollen. Für Fachböden, siehe Seite 194.

Höhe 92 cm



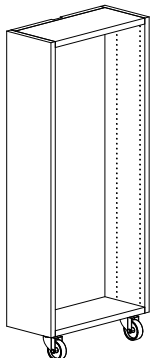
Tiefe des Regalsystems - cm	Breite des Funktionsseite - cm	Tiefe des Funktionsseite - cm	Bestell-Nr. Lakiert	Bestell-Nr. Furnierart
30/30	61,8	25	BB30136722005	BB30136722001
30/30	61,8	30	BB30136723005	BB30136723001

Höhe 122



Tiefe des Regalsystems - cm	Breite des Funktionsseite - cm	Tiefe des Funktionsseite - cm	Bestell-Nr. Lakiert	Bestell-Nr. Furnierart
30/30	61,8	25	BB30136222005	BB30136222001
30/30	61,8	30	BB30136223005	BB30136223001

Höhe 152 cm



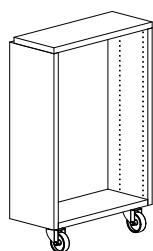
Tiefe des Regalsystems - cm	Breite des Funktionsseite - cm	Tiefe des Funktionsseite - cm	Bestell-Nr. Lakiert	Bestell-Nr. Furnierart
30/30	61,8	25	BB30136522005	BB30136522001
30/30	61,8	30	BB30136523005	BB30136523001

FUNKTIONSSEITEN

FÜR RUND DOPPELSEITIGE REGALSYSTEM M. ROLLEN & LONDON HOLZABDECKPLATTE

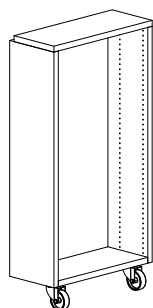
FSC-zertifiziert Funktionsseite mit London Holzabdeckplatte, Holzpanelen, Holzsockel und Rollen. Für Fachböden, siehe Seite 194.

Höhe 92 cm



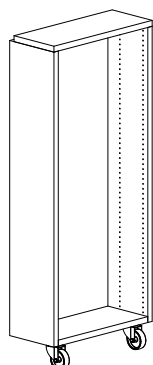
Tiefe des Regalsystems - cm	Breite des Funktionsseite - cm	Tiefe des Funktionsseite - cm	Bestell-Nr. Lakiert	Bestell-Nr. Furnierart
30/30	61,8	25	BB30137222005	BB30137222001
30/30	61,8	30	BB30137223005	BB30137223001

Höhe 122



Tiefe des Regalsystems - cm	Breite des Funktionsseite - cm	Tiefe des Funktionsseite - cm	Bestell-Nr. Lakiert	Bestell-Nr. Furnierart
30/30	61,8	25	BB30137522005	BB30137522001
30/30	61,8	30	BB30137523005	BB30137523001

Höhe 152 cm



Tiefe des Regalsystems - cm	Breite des Funktionsseite - cm	Tiefe des Funktionsseite - cm	Bestell-Nr. Lakiert	Bestell-Nr. Furnierart
30/30	61,8	25	BB30137722005	BB30137722001
30/30	61,8	30	BB30137723005	BB30137723001

FUNKTIONSSEITEN

FACHBÖDEN AUS METALL

Metall-Fachboden mit Buchanschlag für Buchstütze an Buchanschlag geführt

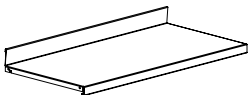
Metallbuchanschlag 47 mm.
Konsollen müssen separat
bestellt werden.

Tiefe des Regalsystems - cm	Tiefe des Funktionsseite - cm	Breite des Fachboden - cm
30/30	25	61,3
30/30	30	61,3

Bestell-Nr.

B30118222

B30118223



Konsollen für Metall-Fachböden mit Buchanschlag

*Kann für Fachböden T25
und T30 cm verwendet
werden.

Typ	Tiefe des Funktionsseite - cm
Links	25
Rechts	25
Links*	30
Rechts*	30

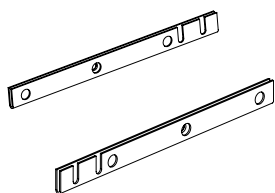
Bestell-Nr.

B78300128

B78300129

B78300138

B78300139



Metall-Schrägfachboden 45°/60°

Mit Beschläge.

Tiefe des Regalsystems - cm	Tiefe des Funktionsseite - cm
30/30	25
30/30	30

Bestell-Nr.

B30118622

B30118623





STANDORTE

WE ARE LIBRARY PEOPLE®



DANEMARK

Lammhults Biblioteksdesign A/S
Dalbækvej 1
6670 Holsted

bci@bci.dk
www.bci.dk

SCHWEDEN

Lammhults Biblioteksdesign AB
Odlarevägen 16
226 60 Lund

eurobib@eurobib.se
www.eurobib.se

GROSSBRITANNIEN

thedesignconcept Ltd.
The Old Bakery,
10 Greenless Road
Cambuslang Belgrave Street
Glasgow G72 8JJ

info@thedesignconcept.co.uk
www.thedesignconcept.co.uk

FRANKREICH

BC Intérieur Sarl
6 allée Kepler
77420 Champs sur Marne

bci@bcinterieur.com
www.bcinterieur.com

DEUTSCHLAND

Schulz Speyer Bibliothekstechnik AG
Hafenstraße 2
67346 Speyer

sales@schulzspeyer.de
www.schulzspeyer.de

NORWEGEN

BS Eurobib AS
Alf Bjerckes Vei 20
0582 Oslo

post@bseurobib.no
www.bseurobib.no

BELGIEN

SBNL - Schulz Benelux BVBA
Appelweg 94 C
3221 Holsbeek

info@sbnl.be
www.sbnl.be